

به نام خدا

مقدمه:

آمار و اطلاعات بعنوان یکی از اصلی ترین ابزارهای مدیریت نوین نقش انکار ناپذیر و بی بدیلی در تصمیم گیری دارد، بدون اتکاء به آمار و اطلاعات دقیق امکان برنامه ریزی و مدیریت مؤثر متصور نیست. به حول و قوه ی الهی برای چهارمین سال متوالی به همت همکاران مدیریت آمار و فناوری، اطلاعات سالنامه آماری دانشگاه تهیه و تدوین شده است. ضمن تشکر از تمامی عزیزانی که در تهیه این کتاب ایفای نقش کرده اند، امید می رود مدیران محترم دانشگاه با استفاده عملی از مجموعه ی حاضر اتخاذ تصمیمات دقیق و مؤثر را سرلوحه ی کار خود قرار دهند. انشاءا... .

دکتر طیب قدیمی

رئیس دانشگاه و قائم مقام وزیر در استان

سپاسگزاری:

تهیه این مجموعه مرهون همکاری صمیمانه کلیه واحدهایی است که به نحوی نام آنها در قسمتهایی از این اثر آمده است. از مشارکت بیدریغ این عزیزان که ما را در جمع‌آوری اطلاعات مورد نیاز این نشریه یاری نموده‌اند، قدردانی می‌نمائیم.

▽ همکاران حوزه دفتر ریاست و روابط عمومی دانشگاه

- آقایان (سیدمحمی‌الدین سجادی - مهدی علی مسیمر جمال اسعدی - اسعد بذرافکن)

▽ حوزه مدیریت آمار و فناوری اطلاعات

- آقای نعمت مرادیان

▽ همکاران حوزه معاونت توسعه مدیریت و منابع

- آقایان (یدا... طالبعلی - نادر حاجبی - کامران اسدی - مهدی باقری - عبدا... ماجدی - عدنان محمدی - آرش محمدی)
- خانمها (نرگس دیانت - ویدا برخورداری - آرزو نجفی - روناک پناهی - سعدی فلاحی)

▽ همکاران حوزه معاونت بهداشتی

- خانم پروین نسایی - آقای حسین رمضانعلی

▽ همکاران حوزه معاونت آموزشی

- خانمها اقدس گلزاری - سمیه مرادیانی

▽ همکاران حوزه مدیریت تحقیقات و اطلاع رسانی پزشکی

- آقایان (فردین غریبی - ادیب خضری)
- خانمها (مژده زارعی - زهره رحیمی)

▽ همکاران حوزه معاونت فرهنگی و دانشجویی

- آقای سیامک پاک اعتقاد
- خانم نگین پرتوی

▽ همکاران حوزه معاونت غذا و دارو

- آقایان فرهاد محبوبیان - فردین قوامی
- خانمها (سهیلا فرهادی - نیشتمان ستاری)

▽ حوزه معاونت درمان

- آقای مرتضی محمدی

مهندس محمد سالار شادمان
مدیریت آمار و فناوری اطلاعات

فصل اول
حوزه ریاست
دانشگاه

جدول ۱-۱: آمار و اطلاعات دفتر ریاست و روابط عمومی دانشگاه در سال ۱۳۹۱

ردیف	عنوان	تعداد
۱	برگزاری جلسه هیأت امناء	۲
۲	برگزاری جلسه هیأت رئیسه	۴۱
۳	اجلاس رؤسای دانشگاه	۳
۴	اجلاس مدیران دانشگاه	۴
۵	ملاقات مردمی و همکاران با ریاست دانشگاه	۲۶۹
۶	کمیته ارتقای سلامت مادر و نوزاد	۱
۷	کمیته تجویز و مصرف منطقی دارو	۲۲
۸	کمیته تجهیز و راه اندازی مرکز جراحی قلب	۱۳
۹	شورای تحول اداری	۴
۱۰	شورای فرهنگی	۱۲
۱۱	کمیته مرگ و میر کودکان	۱
۱۲	هیأت اجرایی جذب	۶
۱۳	شورای دانشگاه	۳
۱۴	کمیسیون ماده ۱۱ درمان	۱۲
۱۵	کمیسیون ماده ۲۰ درمان	۱۲
۱۶	کمیسیون ماده ۲۰ آزمایشگاه	۷
۱۷	کمیسیون ماده ۲۰ دارو و غذا	۱۲
۱۸	کمیسیون موارد خاص	۱
۱۹	کمیته دانشگاهی حاکمیت بالینی	۶
۲۰	ستاد شاهد و ایثار گر و سمینارها	۵
۲۱	مناسبت و مراسم ها	۳۰

ادامه جدول ۱-۱: آمار و اطلاعات دفتر ریاست و روابط عمومی دانشگاه در سال ۱۳۹۱

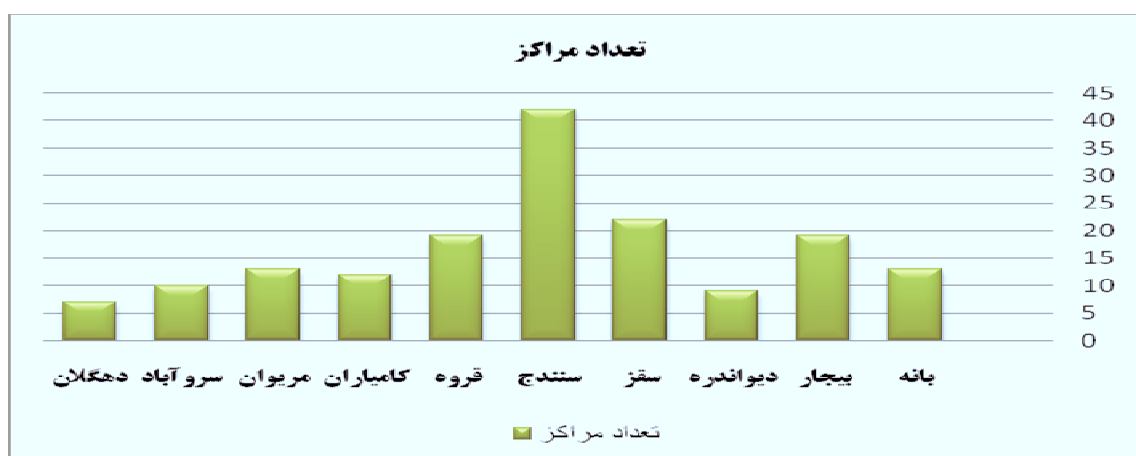
ردیف	عنوان	تعداد
۲۲	برنامه های هفته سلامت	۳۰
۲۳	طرح نظام نوین ارجاع و پزشک خانواده	۲۰
۲۴	هیأت بدوی و رسیدگی به تخلفات اداری	۲۰
۲۵	گلباران مزار شهدا	۳
۲۶	کمیته دانشگاهی ترویج تغذیه با شیر مادر	۱

جدول شماره ۲-۱: عملکرد مجمع خیرین سلامت استان کردستان سال ۱۳۹۱

ردیف	شرح	تعداد
۱	تعداد جلسات هیئت مدیره	۶ جلسه
۲	ارزش ریالی حق الزحمه همکاران افتخاری	۴۲۰/۰۰۰/۰۰۰ ریال
۳	همکاران افتخاری	۶ نفر
۴	خیرین جذب شده جدید (به نفر)	۸۲ نفر
۵	کل خیرین جذب شده تاکنون	۱۱۴۴ نفر
۶	زمین اهدایی	۶ قطعه
۷	ارزش ریالی زمین های اهدایی	۶/۸۹۵/۰۰۰/۰۰۰ ریال
۸	مساحت زمین های اهدایی	۳۰۲۱ مترمربع
۹	تعداد لوازم و تجهیزات پزشکی اهدایی	۳۹ عدد
۱۰	ارزش ریالی لوازم و تجهیزات پزشکی اهدایی	۴/۹۷۶/۷۰۰/۰۰۰ ریال
۱۱	لوازم و تجهیزات غیرپزشکی اهدایی	۵۳۳ عدد
۱۲	ارزش ریالی تجهیزات غیرپزشکی اهدایی	۳۶/۴۵۰/۰۰۰ ریال
۱۳	پروژه های بهداشتی درمانی اجرائی	۱۱ مورد
۱۴	ارزش ریالی معافیت از پرداخت عوارض	۶۰۰/۰۰۰/۰۰۰ ریال
۱۵	هزینه ریالی پروژه های اجرایی	۱۲/۷۲۵/۰۰۰/۰۰۰ ریال
۱۶	مساحت زیر بنا پروژه های اجرایی	۳۱۳۰ مترمربع
۱۷	کمک های نقدی جذب شده	۸۴۴/۹۰۰/۰۰۰ ریال
	جمع کل	۲۶/۴۹۸/۰۵۰/۰۰۰ ریال

جدول ۳-۱: موارد مراجعه به کلینیک بهداشت و تنظیم خانواده در سال ۱۳۹۱

شهرستان	تعداد مراکز	موارد مراجعه			
		جمع	قرص	کاندوم	آی . یودی
۱۳۹۱	۱۶۶	۶۴۷۵۹۷	۳۹۳۴۰۲	۱۴۸۰۸۶	۱۶۸۲۶
بانه	۱۳	۷۲۷۲۹	۵۳۲۹۰	۱۵۲۱۸	۹۵۰
بیجار	۱۹	۴۳۴۵۱	۲۶۰۳۲	۹۲۱۱	۵۰۲
دیواندره	۹	۳۶۲۸۳	۲۰۷۸۴	۶۶۸۱	۷۳۶
سقز	۲۲	۱۰۳۷۸۶	۶۳۶۲۷	۲۳۷۰۴	۲۱۴۴
سنندج	۴۲	۱۱۹۴۶۹	۶۵۸۹۴	۳۹۰۵۳	۳۰۹۱
قروه	۱۹	۶۰۰۸۰	۳۷۱۸۲	۱۴۲۲۸	۷۹۷
کامیاران	۱۲	۶۴۲۳۰	۳۸۷۵۴	۱۲۶۹۴	۹۸۲
مریوان	۱۳	۷۵۳۷۳	۴۴۶۴۴	۱۵۳۱۵	۱۳۶۲
سروآباد	۱۰	۲۹۶۳۹	۱۷۹۱۱	۴۴۴۳	۳۰۲
دهگلان	۷	۴۲۵۵۸	۲۵۲۸۴	۷۵۳۹	۵۹۶۰



نمودار شماره ۳-۱: توزیع فراوانی مراکز بهداشتی درمانی در سال ۱۳۹۱

جدول ۴-۱: فعالیتهای عمده بهداشت محیط در زمینه بازدید از مکانهای تهیه، توزیع و نگهداری مواد غذایی در سال ۱۳۹۱

شهرستان	موارد بازدید شده	کارت معاینه بهداشتی صادر شده	معرفی متخلفین به دادگاه	اماکن تعطیل شده
۱۳۹۱	۱۶۱۷۰۶	۲۷۲۶۱	۷۸۴	۱۱۵
بانه	۱۴۰۰۶	۲۲۹۹	۲۱	۶
بیجار	۱۳۹۸۹	۱۹۴۹	۱۴۸	۸
دیواندره	۹۲۸۲	۱۵۲۸	۴۶	۱۱
سقز	۲۴۹۸۱	۴۴۰۹	۲۴۹	۱۸
سنندج	۳۷۹۸۰	۸۱۵۲	۱۲۵	۴۳
قروه	۱۴۴۱۹	۲۰۹۳	۵۴	۲۰
کامیاران	۱۴۳۰۵	۱۷۸۵	۴۰	۰
مریوان	۱۵۹۲۷	۲۶۳۴	۳۶	۹
سروآباد	۸۷۷۹	۱۰۵۱	۴۵	۰
دهگلان	۸۰۳۸	۱۳۶۱	۲۰	۰

جدول ۵-۱: واکسیناسیونهای انجام شده در مؤسسات و مراکز وابسته به دانشگاه علوم پزشکی و خدمات بهداشتی درمانی در سال ۱۳۹۱

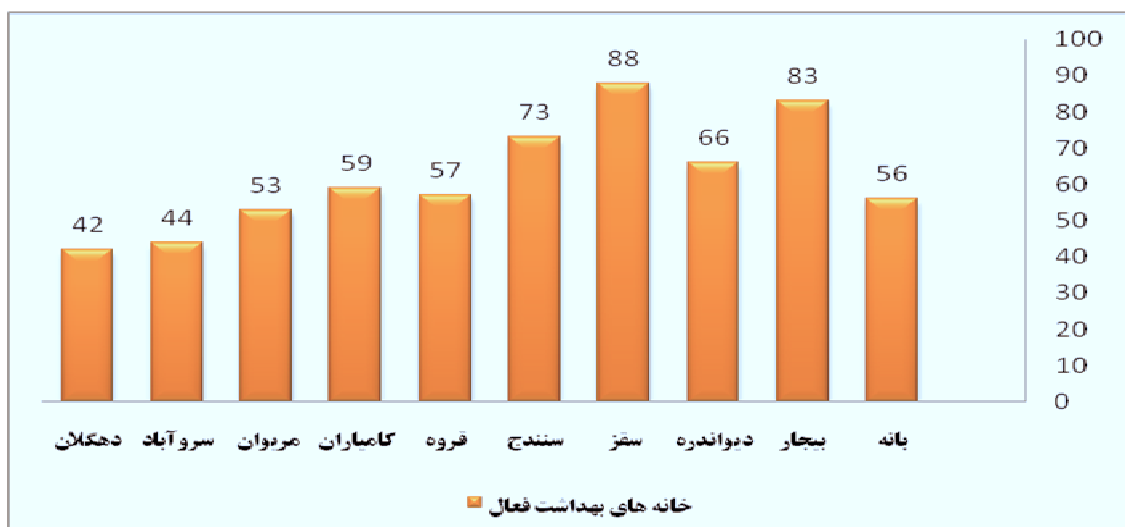
شهرستان	فلج اطفال (پولیو)	سرخک	ب.ث.ژ. (سل)	دیفتری ، کزاز و سیاه سرفه (ثلاث)
۱۳۹۱	۱۵۷۸۹۰	۶۷۵۹۹	۲۷۵۹۷	۱۳۰۲۱۶
بانه	۱۹۳۰۶	۸۲۳۲	۳۳۰۱	۱۵۹۴۴
بیجار	۸۴۴۴	۲۹۲۴	۱۵۳۷	۶۸۷۸
دیواندره	۷۹۱۴	۳۱۱۶	۱۲۵۴	۶۶۹۶
سقز	۲۱۴۰۷	۹۱۷۶	۳۷۹۹	۱۷۴۹۲
سنندج	۴۴۵۲۵	۱۹۳۶۸	۹۰۵۲	۳۵۶۰۵
قروه	۱۳۹۶۵	۵۸۲۴	۲۶۰۶	۱۱۳۵۸
کامیاران	۱۱۰۰۵	۴۸۵۹	۱۹۱۲	۹۰۹۱
مریوان	۲۲۰۱۴	۹۸۵۳	۴۰۴۸	۱۷۹۴۷
سروآباد	۳۶۱۰	۱۴۳۳	۱۰	۳۵۹۹
دهگلان	۵۷۰۰	۲۸۱۴	۷۸	۵۶۰۶

ادامه جدول ۵-۱: واکسیناسیونهای انجام شده در مؤسسات و مراکز وابسته به دانشگاه علوم پزشکی و خدمات بهداشتی درمانی در سال ۱۳۹۱

شهرستان	دیفتری و کزاز (توام بزرگسالان)	مننژیت	هیپاتیت (B)
۱۳۹۱	۸۰۲۴۰	۱۷۶۴۸	۸۴۴۳۹
بانه	۵۹۲۲	۱۵۵۵	۱۰۳۵۵
بیجار	۶۲۰۹	۱۱۵۲	۴۵۸۹
دیواندره	۵۳۷۱	۹۹۲	۴۲۸۶
سقز	۱۰۶۳۳	۲۳۵۰	۱۱۲۳۳
سنندج	۲۳۰۹۹	۵۲۵۹	۲۴۵۲۸
قروه	۵۱۵۵	۱۰۶۶	۷۷۷۸
کامیاران	۶۱۷۵	۱۱۱۷	۵۸۵۴
مریوان	۱۱۰۵۴	۲۸۰۲	۱۱۷۰۹
سروآباد	۳۰۵۵	۵۹۷	۱۴۶۶
دهگلان	۳۵۶۷	۷۵۸	۲۶۴۱

جدول ۶-۱: خانه های بهداشت فعال روستاها و جمعیت تحت پوشش آنها در سال ۱۳۹۱

روستاهاى تحت پوشش	کارکنان (بهورز)				خانه های بهداشت فعال	شهرستان
	تعداد	زن	مرد	جمع		
۵۹۲۵۸۰	۱۸۹۹	۵۶۰	۵۱۰	۱۰۷۰	۶۲۱	۱۳۹۱
۴۰۸۰۵	۳۶۷	۵۶	۴۷	۱۰۳	۵۶	بانه
۴۴۲۳۹	۲۵۱	۷۰	۵۰	۱۲۰	۸۳	بیجار
۵۳۳۲۵	۱۷۴	۴۳	۶۵	۱۰۸	۶۶	دیواندره
۶۶۰۹۶	۲۷۳	۷۵	۸۳	۱۵۸	۸۸	سقز
۱۲۱۹۸۶	۱۹۹	۷۲	۶۵	۱۳۷	۷۳	سنندج
۵۶۰۶۶	۱۲۴	۷۱	۴۴	۱۱۵	۵۷	قروه
۵۷۸۴۴	۱۶۴	۳۸	۳۹	۷۷	۵۹	کامیاران
۵۸۹۹۰	۱۷۰	۴۶	۴۷	۹۳	۵۳	مریوان
۴۹۲۷۵	۷۶	۴۶	۳۸	۸۴	۴۴	سروآباد
۴۳۹۵۴	۱۰۱	۴۳	۳۲	۷۵	۴۲	دهگلان



نمودار ۶-۱: توزیع فراوانی خانه های بهداشت فعال شهرستانهای استان کردستان

جدول ۷-۱: تعداد آزمایشگاه بر حسب وضعیت حقوقی در سال ۱۳۹۱

سال	جمع	وابسته به دانشگاه علوم پزشکی و خدمات بهداشتی درمانی	خصوصی	سایر
۱۳۹۱	۸۷	۵۵	۲۷	۵

جدول ۸-۱: تعداد آزمایشگاه، بر حسب شهرستان در سال ۱۳۹۱

شهرستان	آزمایشگاه
۱۳۹۱	۸۷
بانه	۷
بیجار	۸
دیواندره	۴
سقز	۸
سنندج	۳۲
قروه	۹
کامیاران	۶
مریوان	۹
سروآباد	۲
دهگلان	۳



نمودار ۸-۱: توزیع فراوانی آزمایشگاه، بر حسب شهرستان در سال ۱۳۹۱

جدول ۹-۱: موارد مراجعه بیماران سرپایی به مراکز بهداشتی درمانی دانشگاه علوم پزشکی و خدمات بهداشتی درمانی بر حسب تخصصهای مورد نیاز طی سال ۱۳۹۱

شرح	۱۳۹۱
نوع تخصص	موارد مراجعه بیمارستان
عمومی	-
اطفال	۵۲۳۸۸
دندانپزشکی	۱۰۲۹۵۴
داخلی	۵۱۳۰۲
اورژانس	۲۶۹۳۹۲۸
زنان و زایمان	۳۳۷۲۴
جراحی مغز و اعصاب	۱۸۰۰۵
مامایی	۴۴۸۰۵۶
چشم	۱۷۲۷۶
گوش و حلق و بینی	۹۸۴۵
جراحی	۱۵۴۰۲
ارتوپدی	۱۶۰۰۰
پوست و آمیزشی	۱۰۳۶۳
اعصاب و روان	۷۷۴۳
قلب و عروق	۱۱۶۳۶
ارولوژی	۷۵۲۱
سایر تخصصها	۷۱۲۷۲
جمع	۳۵۶۷۴۱۵

* لازم به ذکر است در کلیه مراکز درمانی دانشگاهی پزشکان عمومی در بخش اورژانس مشغول به کار هستند لذا آمار مراجعین به پزشک عمومی همان آمار مراجعین اورژانس می باشد.

فصل دوم

معاونت توسعه

مدیریت و منابع

گروه بودجه:

جدول شماره ۱-۲: اعتبارات مصوب سال ۱۳۹۱ در دو بخش بهداشت، درمان و آموزش

(ارقام به میلیون ریال)

عنوان فعالیت	کد برنامه	اعتبار مصوب		جمع
		درآمد عمومی	درآمد اختصاصی	
خدمات دارویی	۳۰۳۰۱	۰	۱۰۸۰۰۰	۱۰۸۰۰۰
بهداشت و درمان	خدمات درمانی	۵۱۵۴۰۸	۵۹۰۶۱۷	۱۱۰۶۰۲۵
	فوریت‌های پزشکی	۹۰۲۰۰	۰	۹۰۲۰۰
	سلامت شهری	۱۸۰۰۰۰	۲۲۳۲۰	۲۰۲۳۲۰
	خدمات روستایی	۱۶۵۹۰۹	۱۱۹۵۲۰	۲۸۵۴۲۹
	واگذاری به بخش غیر دولتی	۰	۰	۰
	پرداخت به بازنشستگان	۶۵۸۸۰	۰	۶۵۸۸۰
	جمع بهداشت و درمان	۱۰۱۷۳۹۷	۸۴۰۴۵۷	۱۸۵۷۸۵۴
آموزش و تحقیقات	تحقیقات دانشگاهی	۵۶۹۴	۹۸۰	۶۴۷۶
	آموزش متوسطه فنی حرفه ای	۳۱۹۶	۰	۳۱۹۶
	آموزش کاردانی	۲۳۹۱۴	۰	۲۳۹۱۴
	آموزش کارشناسی	۲۸۹۷۸	۹۸۰۰	۳۸۷۷۸
	آموزش دکتری تخصصی و فوق تخصصی	۶۰۳۶	۰	۶۰۳۶
	آموزش دکتری حرفه ای	۷۰۸۲۶	۰	۷۰۸۲۶
	آموزش کارشناسی ارشد	۱۲۵	۰	۱۲۵
	برنامه خدمات رفاهی دانشجویی	۲۲۷۷۵	۹۸۰	۲۳۷۷۵
	هزینه های مربوط به بازنشستگان دولت	۳۲۴۶	۰	۳۲۴۶
	جمع آموزش و تحقیقات	۱۶۴۷۹۰	۱۱۷۶۰	۱۷۶۵۵۰
جمع کل اعتبارات دانشگاه	۱۱۸۲۱۸۷	۸۵۲۲۱۷	۲۰۳۴۴۰۴	

جدول ۲-۲: در آمد وصولی دانشگاه به تفکیک بخشهای مختلف در سال ۱۳۹۱

(ارقام به میلیون ریال)

ردیف	کد برنامه	شرح	مبلغ
۱	۳۰۳۰۳	خدمات درمانی	۵۹۴۱۷۴
۲	۳۰۳۰۱	خدمات دارویی	۹۴۹۹۷
۳	۳۰۳۱۵	خدمات شهری	۲۷۹۶۹
۴	۳۰۳۱۶	خدمات روستایی	۹۷۲۷۳
جمع بخش بهداشت و درمان			۸۱۴۴۱۳
۱	۱۰۵۰۶	تحقیقات دانشگاهی	۱۵
۲	۳۰۱۰۷	آموزش کارشناسی	۲۹۳۰۴
۳	۳۰۱۲۹	خدمات رفاهی دانشجویی	۹۵۱
جمع بخش آموزش			۳۰۲۷۰
جمع کل			۸۴۴۶۸۳

• مدیریت توسعه و تامین منابع فیزیکی و امور عمرانی دانشگاه در سال ۱۳۹۱

جدول ۳-۲: پروژه های عمرانی بهره برداری شده به تفکیک هزینه و مشخصات فنی در سال ۱۳۹۱

ردیف	عنوان پروژه	محل اجرا	هزینه مبلغ قرارداد (میلیون ریال)	زیر بنا	سال شروع
۱	خانه بهداشت روستایی	دوپلوره سرشیو	۵۰۰	۱۰۰	۹۰
۲	خانه بهداشت روستایی	کولیت	۵۰۰	۱۰۰	۹۰
۳	خانه بهداشت روستایی	گله	۵۰۰	۱۰۰	۹۰
۴	خانه بهداشت روستایی	گولان	۵۰۰	۱۰۰	۹۰
۵	خانه بهداشت روستایی	ونیو علیا	۵۰۰	۱۰۰	۹۰
۶	خانه بهداشت روستایی	برده بوک	۵۰۰	۱۰۰	۹۰
۷	خانه بهداشت روستایی	برده رش	۵۰۰	۱۰۰	۹۰
۸	خانه بهداشت روستایی	سالوک علیا	۵۰۰	۱۰۰	۹۰
۹	خانه بهداشت روستایی	ولی آباد	۵۰۰	۱۰۰	۹۰
۱۰	خانه بهداشت روستایی	پنیران	۵۰۰	۱۰۰	۹۰
۱۱	خانه بهداشت روستایی	دژن	۵۰۰	۱۰۰	۹۰
۱۲	خانه بهداشت روستایی	نزاز	۵۰۰	۱۰۰	۹۰
۱۳	خانه بهداشت روستایی	تازه اباد بهارستان	۵۰۰	۱۰۰	۹۰
۱۴	خانه بهداشت روستایی	خشکین	۵۰۰	۱۰۰	۹۰
۱۵	خانه بهداشت روستایی	ننله	۵۰۰	۱۰۰	۹۰

ادامه جدول ۳-۲: پروژه های عمرانی بهره برداری شده به تفکیک هزینه و مشخصات فنی در سال ۱۳۹۱

ردیف	عنوان پروژه		محل اجرا	هزینه مبلغ قرارداد (میلیون ریال)	زیر بنا	سال شروع
۱۶	خانه بهداشت روستایی	وصی سفلی	سندج	۵۰۰	۱۰۰	۹۰
۱۷	خانه بهداشت روستایی	احمد آباد سرا	سقز	۵۰۰	۱۰۰	۹۰
۱۸	خانه بهداشت روستایی	قلقله سرا	سقز	۵۰۰	۱۰۰	۹۰
۱۹	خانه بهداشت روستایی	قهرآباد سقز	سقز	۵۰۰	۱۰۰	۹۰
۲۰	خانه بهداشت روستایی	کوچه طلا	سقز	۵۰۰	۱۰۰	۹۰
۲۱	خانه بهداشت روستایی	یازی بلاغی	سقز	۵۰۰	۱۰۰	۹۰
۲۲	خانه بهداشت روستایی	سرپیر	سرو آباد	۵۰۰	۱۰۰	۹۰
۲۳	خانه بهداشت روستایی	ماضی بن	سرو آباد	۵۰۰	۱۰۰	۹۰
۲۴	خانه بهداشت روستایی	بایزید آباد	دیواندره	۵۰۰	۱۰۰	۹۰
۲۵	خانه بهداشت روستایی	جیران منگه	دیواندره	۵۰۰	۱۰۰	۹۰

جدول ۴-۲: عملکرد واحد آموزش در سال ۱۳۹۱

تعداد کل دوره های اجرا شده		عمومی	۷۸	
		بهبود مدیریت	۲۴	
		شغلی	۵۳۶	
		جمع	۶۳۸	
تعداد کارمندان مشمول آموزش		مدیران	آموزش دیده	۱۲۴
			آموزش ندیده	۱۲
			جمع	۱۳۶
		کارمندان	آموزش دیده	۵۳۸۳
			آموزش ندیده	۱۵۳۱
			جمع	۶۹۱۴
		جمع کل	۷۰۵۰	
سرانه/متوسط ساعت آموزشی دوره های اجرا شده در سال ۱۳۹۱		مدیران	عمومی	۲۵
			بهبود مدیریت	۱۸
			شغلی	۲۵
			جمع	۶۸
		کارمندان	عمومی	۲۵
			بهبود مدیریت	۰
			شغلی	۲۶
			جمع	۵۱
		جمع کل	۱۱۹	

جدول ۵-۲: آمار کارکنان بازنشستگان سی سال خدمت به تفکیک نوع استخدام

تعداد	نوع استخدام
۱۰۰	رسمی
۰	پیمانی
۹	قراردادی تبصره ۳ و تبصره ۴
۰	سایر

جدول ۶-۲: آمار کارکنان خروجی دانشگاه به تفکیک نوع خروج

نوع خروج	تعداد
بازنشسته سی سال خدمت	۱۰۰
بازنشسته پیش از موعد	۲
انتقال خروجی به دستگاههای خارج از دانشگاه	۳۹
استعفا	۲
اخراج	۷
شاغل فوت شده	۷
ماموریت ورودی از دستگاههای خارج از دانشگاه	۱۳

جدول ۷-۲: تعداد کارکنان جذب طی فرایند استخدام

نوع استخدام	تعداد
پیمانی	۱۰۹
قراردادی تبصره ۳	۱۷۰
سایر	۴

جدول ۸-۲: تعداد کارکنان تبدیل وضعیت یافته

تعداد	نوع
۱۰۰	از پیمانی به رسمی - آزمایشی
۲۱	از قراردادی تبصره ۳ به پیمانی

جدول ۹-۲: تعداد بازنشستگان به تفکیک رشته شغلی

تعداد	رشته شغلی
۲۳	اداری مالی
۷۷	بهداشتی درمانی
۰	فنی و مهندسی
۰	فناوری اطلاعات
۰	آموزشی و فرهنگی
۰	امور اجتماعی
۸	خدمات
۱	هیات علمی

جدول ۱۰-۲: تعداد افراد وارد شده به دانشگاه خارج از فرایند استخدام

تعداد	نوع
۲۰	انتقال ورودی از دستگاههای خارج از دانشگاه
۱۳	ماموریت ورودی از دستگاههای خارج از دانشگاه

جدول ۱۱-۲: آمار بازنشستگان و خروج از خدمت و جذب نیروی دانشگاه از سال ۱۳۸۵ تا کنون

آمار جذب نیرو	آمار بازنشستگان و خروج از خدمت	
	تعداد	سال
تعداد	تعداد	سال
۳۱۲	۱۹۱	۱۳۸۵
۳۱۲	۱۴۵	۱۳۸۶
۱۸۵	۲۸۹	۱۳۸۷
۲۰۴	۴۱۶	۱۳۸۸
۵۰۰	۳۵۷	۱۳۸۹
۳۴۸	۱۷۹	۱۳۹۰
۲۸۳	۱۰۹	۱۳۹۱

جدول ۱۲-۲: عملکرد واحد آموزش در سال ۱۳۹۱

ردیف	دوره های آموزشی برگزار شده مدیران دانشگاه	ساعت	تعداد
۱	کارگاه آموزشی مدیریت گران	۶	۴۰
۲	کارگاه آموزشی پژوهشی	۶	۲۳
۳	رفتار سازمانی (مبتنی بر آموزه های دینی)	۴	۳۴
۴	پویایی گروهی	۳	۸
۵	مدیریت و مهندسی ارزش	۶	۱۲
۶	تیم سازی و شیوه کارگروهی	۶	۱۴
۷	مدیریت ارتباطات سازمانی	۶	۱۳
۸	مدیریت و برنامه ریزی پروژه	۸	۱۲
۹	مدیریت استرس	۶	۲۲
۱۰	خلاقیت و نوآوری (فردی)	۴	۱۶
۱۱	خلاقیت و نوآوری (سازمانی)	۶	۲۰
۱۲	سیستم های اطلاعاتی مدیریت	۶	۲۴
۱۳	مدیریت کیفیت و فرآیندهای سازمانی	۶	۲۲
۱۴	مدیریت سرمایه اجتماعی	۶	۷
۱۵	مدیریت موثر وقت	۶	۱۰
۱۶	کارگاه احیاء نوزادان	۱۸	۲
۱۷	کنفرانس هموویژنیولانس	۷	۱
۱۸	کارگاه تفسیر و خواندن نوار قلب	۶	۱
۱۹	کنفرانس هموویژنیولانس	۷	۱
۲۰	سمینار آلرژی غذایی و تغذیه در کودکان	۱۶	۱۶
۲۱	کارگاه احیاء نوزادان	۲۴	۲
۲۲	کنفرانس تازه های درمان دیابت	۷	۴
۲۳	کنفرانس هموویژنیولانس	۷	۲
۲۴	کنفرانس آشنایی با مفاهیم روانپزشکی قانونی	۷	۱
۲۵	کنفرانس تجویز منطقی دارو در سالمندان	۱۰	۳
۲۶	کنفرانس شوک هموراژیک در مادران باردار	۱۰	۲
۲۷	کنفرانس هموویژنیولانس	۷	۲
۲۸	کنفرانس مواد اعتیاد آور	۵	۱
۲۹	مدون داخلی ۶	۱۰	۵
۳۰	کارگاه احیاء بزرگسالان	۲۴	۱
۳۱	کنفرانس تب خونریزی دهنده کریمه کنگو	۵	۱۴

ادامه جدول ۱۲-۲: عملکرد واحد آموزش در سال ۱۳۹۱

ردیف	دوره های آموزشی برگزار شده مدیران دانشگاه	ساعت	تعداد
۳۲	کارگاه احیاء قلبی بزرگسالان	۱۱	۱
۳۳	کارگاه احیاء قلبی بزرگسالان	۱۱	۱
۳۴	کنفرانس مهارت‌های ارتباطی و رفتاری	۴	۴
۳۵	کنفرانس درمان پالپ زنده	۱۲	۳
۳۶	کارگاه عملی مقاله نویسی پزشکی	۱۸	۱
۳۷	کنفرانس آموزش سرطان های شایع استان کردستان	۵	۴
۳۸	مدون پریودانتیکس	۲۰	۱
۳۹	کنفرانس مدیریت اورژانس بیمارستانی	۱۲	۳
۴۰	کنفرانس ارتقاء فرآیند مصرف خون	۸	۸
۴۱	کارگاه احیاء قلبی بزرگسالان	۱۱	۲
۴۲	کنفرانس مراقبت هم آغوشی مادرانه	۵	۲
۴۳	کنفرانس بهداشت حرفه ای	۴	۱
۴۴	کنفرانس ارگونومی	۶	۲
۴۵	مدون سل ۱	۱۰	۱۴
۴۶	مدون سل ۲	۱۰	۱۴
۴۷	کنفرانس Diabet case report	۵	۴
۴۸	کارگاه مانا	۲۸	۱۰
۴۹	مدون کودکان ۷	۱۰	۱۰
۵۰	سمینار سراسری توسعه آموزش پزشکی	۱۶	۱۴
۵۱	کارگاه احیاء بزرگسالان	۱۴	۱
۵۲	کنفرانس مراقبت از بیماری دیفتری و سیاه سرفه	۵	۱۰
۵۳	مدون کودکان ۱	۱۰	۷
۵۴	کنفرانس اورژانس‌های روانپزشکی	۴	۱
۵۵	مدون ناتوانی های جنسی از طرف زن و شوهر	۱۰	۱۴
۵۶	کنفرانس هیپاتیت ویروسی حاد و مزمن	۵	۱
۵۷	کنفرانس انفارکتوس قلبی حاد	۵	۲
۵۸	کنفرانس پیشگیری از سوء مصرف مواد مخدر	۵	۲
۵۹	کنفرانس ایدز	۵	۲

ادامه جدول ۱۲-۲: عملکرد واحد آموزش در سال ۱۳۹۱

ردیف	دوره های آموزشی برگزار شده مدیران دانشگاه	ساعت	تعداد
۶۰	مدون روانپزشکی ۴	۱۰	۸
۶۱	کنفرانس فنیل کتونوری	۵	۳
۶۲	کنفرانس PTSD	۵	۲
۶۳	احیاء بزرگسالان	۲۴	۱
۶۴	کارگاه ارگونومی	۶	۲
۶۵	کنفرانس پیوند سلول های بنیادی غیر خویشاوند	۵	۱
۶۶	کنفرانس شوک هموراژیک	۱۰	۱۰

جدول ۱۳-۲: تعداد پستهای مصوب ، با تصدی و بلا تصدی غیر هیأت علمی

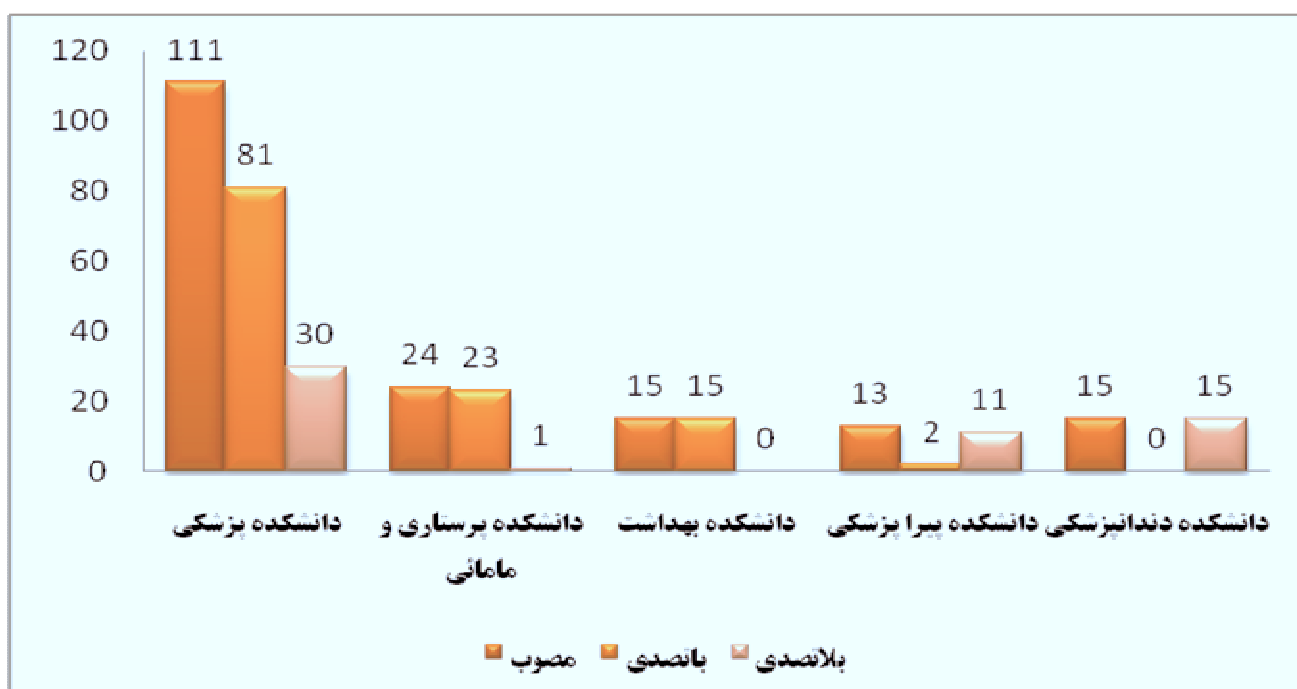
واحد سازمانی	مصوب	بالتصدی	بلا تصدی
مرکز بهداشت سنندج	۷۵۹	۵۲۵	۲۳۴
مرکز پزشکی ، درمانی و آموزشی قدس	۱۳۵	۹۹	۳۶
مرکز پزشکی ، درمانی و آموزشی کودکان	۱۵۸	۱۰۸	۵۰
مرکز پزشکی ، درمانی و آموزشی بعثت	۴۲۷	۳۴۸	۷۹
مرکز پزشکی ، درمانی و آموزشی توحید	۵۴۹	۳۹۴	۱۵۵
مرکز پزشکی ، درمانی و آموزشی قلب	۸۶	۰	۸۶
دانشکده پزشکی	۱۴۵	۱۰۳	۴۲
دانشکده پرستاری و مامایی	۵۴	۴۵	۹
دانشکده پیرا پزشکی	۲۵	۸	۱۷
دانشکده بهداشت	۲۹	۲۹	۰
دانشکده دندانپزشکی	۲۵	۰	۰
حوزه ریاست	۱۳	۶	۷
حراست	۱۰	۳	۷
گزینش	۱۱	۵	۶
گروه ارزیابی عملکرد و پاسخگویی به شکایات	۷	۴	۳
معاونت توسعه مدیریت و منابع	۱۳۶	۶۴	۷۲

(ادامه) جدول ۱۳-۲: تعداد پستهای مصوب، با تصدی و بلا تصدی غیر هیأت علمی

واحد سازمانی	مصوب	باتصدی	بلا تصدی
معاونت امور بهداشتی	۹۳	۵۲	۴۱
معاونت آموزشی و پژوهشی	۴۶	۳۰	۱۶
معاونت دانشجویی و فرهنگی	۲۰	۱۳	۷
معاونت درمان	۷۱	۵۴	۱۷
معاونت غذا و دارو	۲۴	۱۵	۹
شبکه بهداشت و درمان شهرستان بیجار	۶۵۸	۳۹۹	۲۵۹
شبکه بهداشت و درمان شهرستان بانه	۵۱۸	۳۶۸	۱۵۰
شبکه بهداشت و درمان شهرستان کامیاران	۴۵۲	۲۸۳	۱۶۹
شبکه بهداشت و درمان شهرستان قروه	۶۴۹	۴۴۰	۲۰۹
مرکز بهداشت شهرستان دهگلان	۲۷۳	۱۶۶	۱۰۷
شبکه بهداشت و درمان شهرستان سقز	۸۷۲	۶۱۵	۲۵۷
شبکه بهداشت و درمان شهرستان مریوان	۵۸۸	۴۳۰	۱۵۸
شبکه بهداشت و درمان شهرستان سروآباد	۳۲۶	۱۵۱	۱۷۵
شبکه بهداشت و درمان شهرستان دیواندره	۴۳۸	۲۷۴	۱۶۴
جمع کل	۷۵۹۷	۵۰۳۱	۲۵۶۶

جدول ۱۴-۲: تعداد پستهای مصوب ، با تصدی و بالاتصدی هیأت علمی

واحد سازمانی	مصوب	باتصدی	بالاتصدی
دانشکده پزشکی	۱۱۱	۸۱	۳۰
دانشکده پرستاری و مامائی	۲۴	۲۳	۱
دانشکده بهداشت	۱۵	۱۵	۰
دانشکده پیرا پزشکی	۱۳	۲	۱۱
دانشکده دندانپزشکی	۱۵	۰	۱۵
جمع	۱۷۸	۱۲۱	۵۷



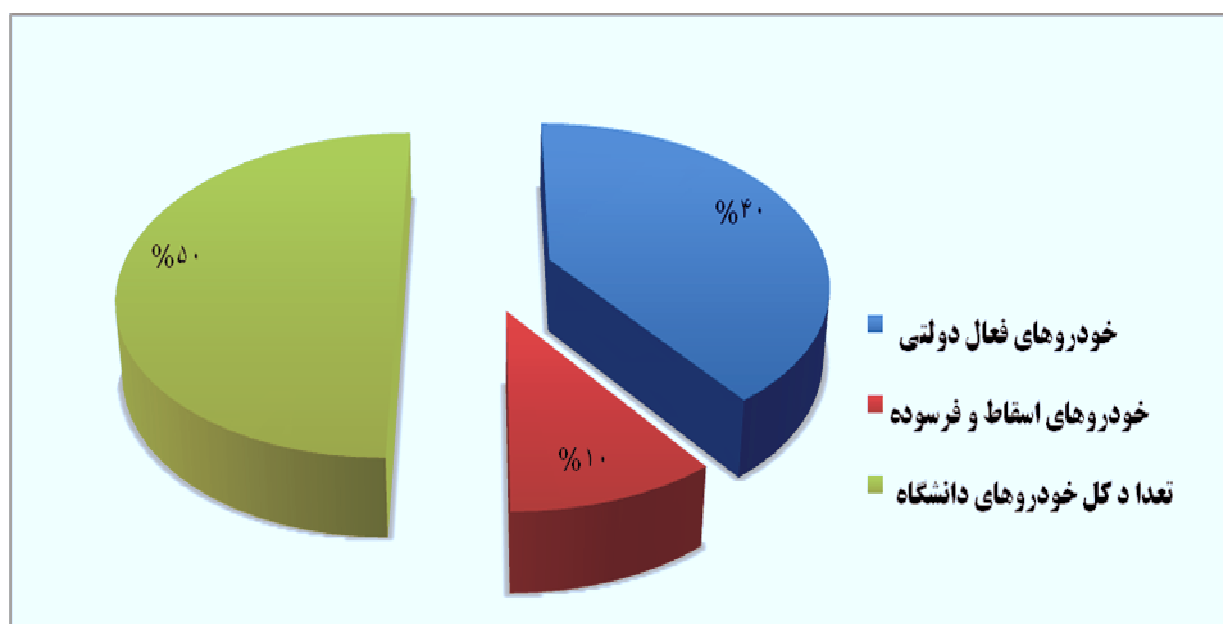
نمودار ۱۴-۲: توزیع فراوانی تعداد پستهای مصوب ، با تصدی و بالاتصدی هیأت علمی

جدول ۱۵-۲: تعداد واحدهای خدماتی حجمی واگذار شده کلیه واحدهای تابعه دانشگاه
در سال ۱۳۹۱

ردیف	واحد	تعداد/ مورد
۱	امور حمل و نقل	۳۴
۲	امور تغذیه و آشپزخانه	۱۱
۳	تایپ	۲۰
۴	تکثیر	۲۰
۵	داروخانه (اجاره محل)	۱۹
۶	تزیینات و پانسمان (اجاره محل)	۷
۷	حفاظتی و مراقبتی	۱۰
۸	تلفنخانه	۱۵
۹	رختشویخانه	۸
۱۰	خیاط خانه	۶
۱۱	حمل زباله های عفونی	۱۲
۱۲	پشتیبانی نرم افزار	۱۱
۱۳	سایر موارد (اجاره محل، مهد کودک، دکه مواد غذایی و ...)	۱۸

جدول ۱۶-۲: وضعیت خودروهای موجود در سال ۱۳۹۱

ردیف	واحد	تعداد/مورد
۱	خودروهای فعال دولتی	۲۴۲
۲	خودروهای اسقاط و فرسوده	۶۲
۳	تعداد کل خودروهای دانشگاه	۳۰۴



نمودار ۱۶-۲: توزیع نسبی وضعیت خودروهای موجود در سال ۱۳۹۱

جدول ۱۷-۲: وضعیت اعتبارات هزینه ای دانشگاه در بخش بهداشت و درمان سال ۱۳۹۱

(ارقام به میلیون ریال)

وصولی			تغییرات در اعتبارات هزینه ای		اعتبار مصوب			
جمع	سایر	بند "و"	کاهش	افزایش	جمع	سایر	بند "و"	
۸۴۱۵۱۲	۲۳۵۰۹۹	۶۰۶۴۱۳	۱۷۵۸۸۵	۰	۱۰۱۷۳۹۷	۵۱۶۹۶۵	۵۰۰۴۳۲	درآمد عمومی
۸۱۴۴۱۳	۸۱۴۴۱۳	۰	۰	۲۰۶۹۲	۸۰۹۱۹۲	۸۰۹۱۹۲	۰	درآمد اختصاصی
۱۷۵۳۶۰	۱۷۵۳۶۰	۰	۰	۰	۱۷۵۳۶۰	۱۷۵۳۶۰	۰	ابلاغی ردیفها
۰	۰	۰	۰	۰	۰	۰	۰	کمک موسسات افراد حقیقی و حقوقی
۲۱۷۴۱۱	۲۱۷۴۱۱	۰	۰	۰	۲۱۷۴۱۱	۲۱۷۴۱۱	۰	جزء ب بند ۲ ماده واحده قانون بودجه ۱۳۹۰
۱۰۷۱۶۰	۱۰۷۱۶۰	۰	۰	۰	۱۰۷۱۶۰	۱۰۷۱۶۰	۰	تملك دارائیهای سرمایه ای
۲۱۵۵۸۵۶	۱۵۴۹۴۴۳	۶۰۶۴۱۳	۱۷۵۸۸۵	۲۰۶۹۲	۲۳۲۶۵۲۰	۱۸۲۶۰۸۸	۵۰۰۴۳۲	جمع کل

جدول ۱۸-۲: وضعیت اعتبارات هزینه ای دانشگاه در بخش آموزش سال ۱۳۹۱

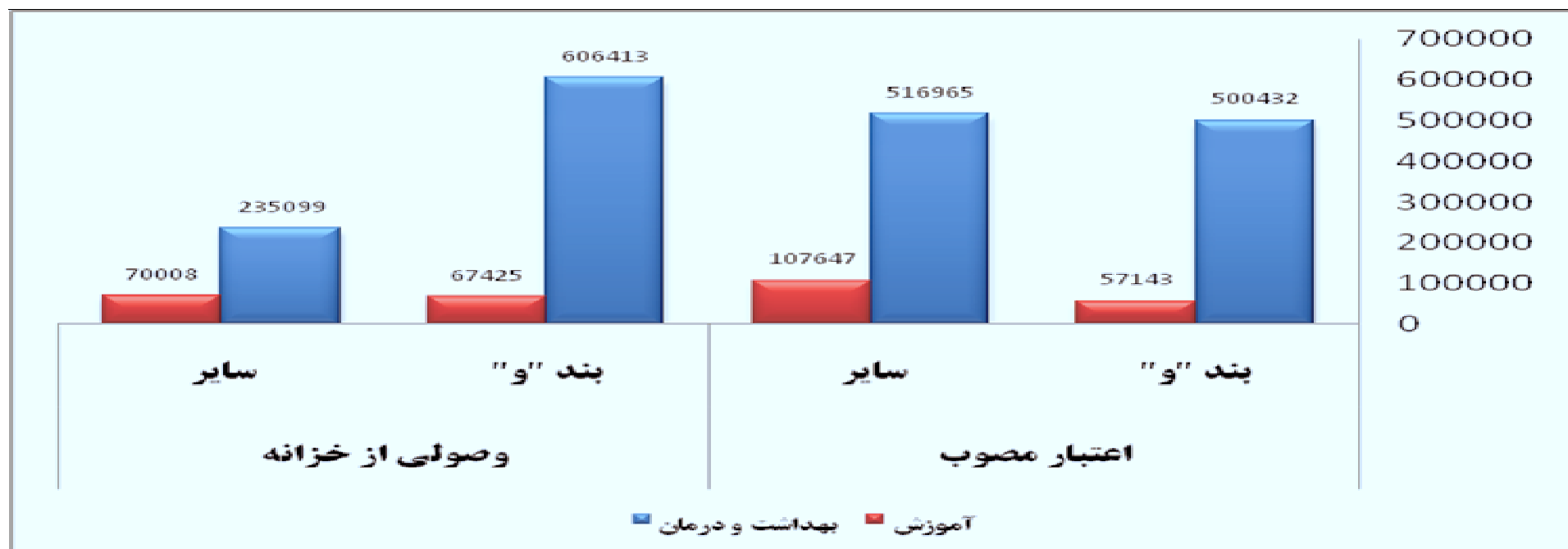
(ارقام به میلیون ریال)

وصولی			تغییرات در اعتبارات هزینه ای		اعتبار مصوب			
جمع	سایر	بند "و"	کاهش	افزایش	جمع	سایر	بند "و"	
۱۳۷۴۳۳	۷۰۰۰۸	۶۷۴۲۵	۲۷۳۵۷	۰	۱۶۴۷۹۰	۱۰۷۶۴۷	۵۷۱۴۳	درآمد عمومی
۳۰۲۷۰	۳۰۲۷۰	۰	۰	۲۲۷۷۵	۱۱۷۶۰	۱۱۷۶۰	۰	درآمد اختصاصی
۱۱۷۶۶	۱۱۷۶۶	۰	۰	۰	۱۱۷۶۶	۱۱۷۱۶۶	۰	سایر منابع
۰	۰	۰	۰	۰	۰	۰	۰	ابلاغی ردیفها
۰	۰	۰	۰	۰	۰	۰	۰	کمک موسسات افراد حقیقی و حقوقی
۰	۰	۰	۰	۰	۰	۰	۰	جز ب بند ۲ ماده واحده قانون بودجه ۱۳۹۰
۴۸۴۰	۴۸۴۰	۰	۰	۰	۴۸۴۰	۴۸۴۰	۰	تملك دارائیهای سرمایه ای
۱۸۴۳۰۹	۱۱۶۸۸۴	۶۷۴۲۵	۲۷۳۵۷	۲۲۷۷۵	۱۹۳۱۵۶	۲۴۱۴۱۳	۵۷۱۴۳	جمع کل

جدول ۱۹-۲: مقایسه اعتبارات با میزان وصولی از خزانه

(ارقام به میلیون ریال)

بخش	اعتبار مصوب			وصولی از خزانه			درصد تحقق		
	بند "و"	سایر	جمع	بند "و"	سایر	جمع	بند "و"	سایر	جمع
بهداشت و درمان	۵۰۰۴۳۲	۵۱۶۹۶۵	۱۰۱۷۳۹۷	۶۰۶۴۱۳	۲۳۵۰۹۹	۸۴۱۵۱۲	۱۲۱	۴۵	۸۳
آموزش	۵۷۱۴۳	۱۰۷۶۴۷	۱۶۴۷۹۰	۶۷۴۲۵	۷۰۰۰۸	۱۳۷۴۳۳	۱۱۸	۶۵	۸۳



نمودار ۱۹-۲: توزیع فراوانی مقایسه اعتبارات با میزان وصولی از خزانه

جدول ۲۰-۲: مقایسه اعتبار مصوب و وصولی تملک داراییهای سرمایه ای به تفکیک بخش بهداشت، درمان و آموزش در سال ۱۳۹۱

(ارقام به میلیون ریال)

بخش	شرح منابع	مبالغ مندرج در بودجه			مصوبات سفر هیئت محترم دولت			مصوبات سفر مقام معظم رهبری		
		اعتبار مصوب	وصولی	درصد تحقیق	اعتبار مصوب	وصولی	درصد تحقیق	اعتبار مصوب	وصولی	درصد تحقیق
بهداشت و درمان	استانی	۲۷۳۰۰	۹۵۲۸	۳۵	*	*	*	*	*	*
	ملی	۹۵۵۵۸	۱۷۹۶۷	۱۹	*	*	*	۱۵۰۰۰۰	۷۹۰۰۳	۵۳
آموزش	استانی	-	-	-	*	*	*	*	*	*
	ملی	۱۷۱۴۵	۱۳۰۶۶	۷۶	*	*	*	*	*	*

جدول ۲۱-۲: نیروهای موجود در واحدهای تحت پوشش در سال ۱۳۹۱

جمع کل	مراکز بهداشت شهرستانها - مراکز بهداشتی درمانی و خانه های بهداشت	مراکز آموزشی درمانی و بیمارستانهای تابعه	شبکه بهداشت و درمان و پایگاههای اورژانس	دانشکده ها و آموزشکده ها	ستاد مرکزی						نوع استخدام	
					جمع	آموزشی و پژوهشی	ریاست و پشتیبانی	درمان و دارو	بهداشتی	دانشجویی و فرهنگی		
۷۰	۰	۰	۰	۷۰	۰	۰	۰	۰	۰	۰	رسمی	هیات علمی
۴۷	۰	۰	۰	۴۷	۰	۰	۰	۰	۰	۰	پیمانی	
۶۶	۰	۰	۰	۶۶	۰	۰	۰	۰	۰	۰	سایر	
۱۸۳	۰	۰	۰	۱۸۳	۰	۰	۰	۰	۰	۰	جمع	
۲۹۴۵	۱۵۱۳	۱۰۷۵	۸۲	۵۱	۲۲۴	۳۲	۶۹	۵۵	۵۰	۱۸	رسمی	غیر هیات علمی
۲۰۶۱	۷۵۴	۱۰۶۹	۹۶	۱۴	۱۲۸	۱۵	۵۷	۴۷	۴	۵	پیمانی	
۱۰۷	۰	۱۰۶	۰	۰	۱	۰	۰	۱	۰	۰	مشمولین ضریب k	
۷۵۸	۲۹۳	۴۲۲	۲۷	۱	۱۵	۱	۱	۱۲	۱	۰	مشمولین طرح	
۳۱	۱	۲۵	۵	۰	۰	۰	۰	۰	۰	۰	پیام آوران بهداشت	
۱۱۴۸	۱۵۰	۶۳۹	۱۴۳	۱۰	۲۰۶	۸	۷۵	۸۶	۳	۳۴	قرارداد تبصره ۳ ماده ۲	
۹۶۵	۱۶۷	۵۷۳	۷۸	۱	۱۴۶	۰	۴۶	۱۵	۳	۸۲	قرارداد تبصره ۴ ماده ۲	
۲	۰	۰	۰	۰	۲	۰	۱	۱	۰	۰	قانون کار	
۸۰۱۷	۲۸۷۸	۳۹۰۹	۴۳۱	۷۷	۷۲۲	۵۶	۲۴۹	۲۱۷	۶۱	۱۳۹	جمع	
۸۲۰۰	۲۸۷۸	۳۹۰۹	۴۳۱	۲۶۰	۷۲۲	۵۶	۲۴۹	۲۱۷	۶۱	۱۳۹	جمع کل	

جدول ۱-۲۱-۲: اعضای غیر هیأت علمی زن به تفکیک مدرک تحصیلی و رابطه استخدامی در سال ۱۳۹۱

مدرک تحصیلی رابطه استخدامی	زیر سیکل	سیکل	دیپلم	فوق دیپلم	لیسانس	فوق لیسانس	پزشک عمومی	پزشک متخصص	پزشک فوق تخصص	دندانپزشک فلوشیپ	دندانپزشک متخصص	دندانپزشک عمومی	داروساز متخصص	داروساز عمومی	دامپزشک	PHD	جمع
رسمی	۷۸	۱۵۹	۴۰۶	۲۷۵	۴۶۰	۴۰	۴۶	۶	۰	۰	۰	۲	۰	۲	۰	۰	۱۴۵۴
پیمانی	۵	۵	۳۱۸	۲۷۲	۵۳۹	۱۶	۲۷	۱۰	۰	۰	۰	۰	۰	۱	۰	۰	۱۱۹۳
مشمولین ضریب K	۰	۰	۰	۰	۰	۰	۰	۴۶	۰	۰	۰	۰	۰	۰	۰	۰	۴۶
مشمولین طرح	۰	۰	۰	۲۲	۳۹۳	۲	۶۷	۷	۰	۰	۰	۴	۰	۴	۰	۰	۴۹۹
پیام آوران بهداشت	۰	۰	۰	۰	۰	۰	۰	۰	۰	۰	۰	۰	۰	۰	۰	۰	۰
قانون کار	۰	۰	۰	۰	۰	۰	۰	۰	۰	۰	۰	۰	۰	۰	۰	۰	۰
قرارداد تبصره ۳ ماده ۲	۲۱	۱۲	۷۴	۶۷	۲۲۸	۴	۰	۰	۰	۰	۰	۰	۰	۱	۰	۰	۴۰۷
قرارداد تبصره ۴ ماده ۲	۹۸	۳۵	۳۷	۲	۱	۱	۰	۰	۰	۰	۰	۰	۰	۰	۰	۰	۱۷۴
جمع اقلام بالا	۲۰۲	۲۱۱	۸۳۵	۶۳۸	۱۶۲۱	۵۳	۱۳۰	۶۹	۰	۰	۰	۶	۰	۸	۰	۰	۳۷۷۳

جدول ۲-۲۱-۲: اعضای غیر هیأت علمی مرد به تفکیک مدرک تحصیلی و رابطه استخدامی در سال ۱۳۹۱

مدرک تحصیلی	رابطه استخدامی	زیر سیکل	سیکل	دیپلم	فوق دیپلم	لیسانس	فوق لیسانس	پزشک عمومی	پزشک متخصص	پزشک فوق تخصص	دندانپزشک فلو شیپ	دندانپزشک متخصص	دندانپزشک عمومی	داروساز متخصص	داروساز عمومی	دامپزشک	PHD	جمع	جمع زن و مرد
رسمی		۱۱۹	۲۲۱	۴۰۹	۲۱۴	۳۱۹	۴۴	۷۹	۳۹	۱		۴۸	۶		۱		۱۴۹۱	۲۹۴۵	
پیمانی		۴	۴	۱۴۲	۲۷۴	۳۳۵	۱۹	۶۹	۲۱									۸۶۸	۲۰۶۱
مشمولین ضریب K									۶۰	۱								۶۱	۱۰۷
مشمولین طرح					۳۴	۱۶۵	۵	۴۷					۳		۵			۲۵۹	۷۵۸
پیام آوران بهداشت				۱	۵	۲۴									۱			۳۱	۳۱
قانون کار		۲																۲	۲
قرارداد تبصره ۳ ماده ۲		۱۶۷	۸۱	۱۴۷	۱۹۹	۱۳۷	۶	۲	۱						۱			۷۴۱	۱۱۴۸
قرارداد تبصره ۴ ماده ۲		۳۴۹	۲۱۸	۲۰۰	۱۹	۵												۷۹۱	۹۶۵
جمع اقلام بالا		۶۴۱	۵۲۴	۸۹۹	۷۴۵	۹۸۵	۶۴	۱۹۷	۱۲۱	۲		۱	۵۱		۱۳	۱		۴۲۴۴	۸۰۱۷

جدول ۲۲-۲: اعضای هیات علمی به تفکیک جنسیت، مدرک تحصیلی و رابطه استخدامی در سال ۱۳۹۱

جمع کل	مرد					زن					جنسیت
	جمع	پزشک متخصص	پزشک عمومی	PHD	فوق لیسانس	جمع	پزشک متخصص	پزشک عمومی	PHD	فوق لیسانس	مدرک نوع استخدام
۷۰	۴۰	۱۵	۱	۱۲	۱۲	۳۰	۱۱		۳	۱۶	رسمی
۴۷	۳۸	۲۰		۵	۱۳	۹	۸			۱	پیمانی
۶۶	۴۸	۲۷		۸	۱۳	۱۸	۱۱		۲	۵	سایر
۱۸۳	۱۲۶	۶۲	۱	۲۵	۳۸	۵۷	۳۰	۰	۵	۲۲	جمع

جدول ۲۳-۲: تجهیزات پزشکی خریداری شده بیمارستان شهید بهشتی قروه در سال ۱۳۹۱

ردیف	نام و مشخصات دستگاه	تعداد
۱	پالس اکسیمتر نلکور	۱
۲	پالس اکسیمتر نلکور	۱
۳	نبولایزر A۳	۱
۴	ترالی اورژانس	۱
۵	ویلچر	۱
۶	الکترو کاردیوگراف داهیان	۱
۷	همو دیالیز	۱
۸	فریزر پلاسما	۱
۹	دستگاه بیهوشی	۱
۱۰	مانیتورینگ علایم حیاتی	۱
۱۱	سونیکیت چامپر	۱
۱۲	تخت دو شکن	۱

جدول ۲۴-۲: تجهیزات پزشکی خریداری شده جهت مرکز پزشکی ، آموزشی و درمانی قدس در سال ۱۳۹۱

ردیف	نام و مشخصات دستگاه	تعداد
۱	تخت یک شکن - ایرانی	۱
۲	دستگاه الکترو کاردیوگراف ایرانی	۱

جدول ۲۵-۲: تجهیزات پزشکی خریداری شده جهت مرکز پزشکی آموزشی و درمانی بعثت در سال ۱۳۹۱

ردیف	نام و مشخصات دستگاه	تعداد
۱	چراغ اتاق عمل LED یک قمر مدل BS۴۰۰۰/۱	۱
۲	تخت عمل جراحی مدل الکترومکانیکی OT-۲۰۰۹	۱
۳	UPS (نش دستگاه)	۶
۴	انکیباتور CO۲ سه درب از کمپانی Varolab آلمان	۱
۵	دستگاه work station مدل ۱۱۲۶DUAL با دو عدد میکروسوپ استریوزوم مدل SMZ۱۰۰۰ نیکون آلمان	۱
۶	دستگاه مخصوص آب آنالار ATL Millipore فرانسه	۱
۷	دستگاه میکروسکوپ استریوزوم با منبع نوری SMZ۱۰۰۰ نیکون آلمان	۱
۸	میکروسکوپ اینورت مدل I*۷۱ از کمپانی الیمپوس ژاپن	۱
۹	الکتروکوتر متین مدل MEG۱	۱
۱۰	مانیتورینگ علائم حیاتی فول پارامتر رنگی مدل ALBOPZB۹ (چهار دستگاه)	۴
۱۱	برانکارد دریکاوری شکن دار با عرض ۷۰ سانتی متر در طول ۱۸۹ سانتی متر (۶ دستگاه)	۶
۱۲	برانکارد دریکاوری شکن دار با عرض ۵۰ (۱ دستگاه)	۱
۱۳	ساکشن پرتابل پزشکی مدل Medical-C۵۵F	۱
۱۴	تخت ژینکولوژی (۳ دستگاه)	۳
۱۵	ویلچر	۱
۱۶	الکتروشوک Zoll	۱
۱۷	UPS	۱

جدول ۲۶-۲: تجهیزات پزشکی خریداری شده جهت بیمارستان امام خمینی (ره) و شبکه بهداشت دیواندره در سال ۱۳۹۱

ردیف	نام و مشخصات دستگاه	تعداد
۱	دستگاه سونوگرافی مدل ACUSONX ۱۵۰	۱
۲	کنسول (برد) ۱۳۰ Parmi-cm	۳
۳	دستگاه اتو آنالیزر BT ۳۰۰۰	۱
۴	دستگاه تست PH نان PH۲۲۰۶	۱
۵	دستگاه سنجش روغن testo ۲۷۰	۱
۶	LCD سیستم سانترا ل Litmax	۱
۷	دستگاه زباله سوز - سارای ۱ kg۲۵۰	۱
۸	تخت بستری دو شکن	۱
۹	اجرای سیستم گازهای طبی مرحله اول	۱
۱۰	اجرای سیستم گازهای طبی مرحله دوم	۱
۱۱	اتوآنالیزر BT ۴۰۰۰	۱

جدول ۲۷-۲: تجهیزات پزشکی خریداری شده جهت بیمارستان امام حسین (ع) بیجار در سال ۱۳۹۱

ردیف	نام و مشخصات دستگاه	تعداد
۱	مانیتور پرتابل SAADAT	۲
۲	پمپ سرم JMS	۴
۳	وارمرخون BIGGLER	۴
۴	شیر دوش برقی LAKTINA	۲

جدول ۲۸-۲: تجهیزات پزشکی خریداری شده جهت بیمارستان سینا کامیاران در سال ۱۳۹۱

ردیف	نام و مشخصات دستگاه	تعداد
۱	مانیتور فول پارامتر رنگی	۱
۲	نیولایزر	۱
۳	پالس اکسی متر	۱
۴	تخت سه شکن	۵
۵	ساکشن جراحی	۳
۶	اتوانالایزر	۱

جدول ۲۹-۲: تجهیزات پزشکی خریداری شده جهت بیمارستان امام خمینی سقز در سال ۱۳۹۱

ردیف	نام و مشخصات دستگاه	تعداد
۱	اکوکاردیوگرافی مدل ContronMestro	۱
۲	سونوگرافی مدسیون داپلر X۸	۱
۳	سانتریفویژ ۱۶ شاخه	۱
۴	سونی کید	۱

جدول ۳۰-۲: تجهیزات پزشکی خریداری شده جهت مرکز بهداشت بانه در سال ۱۳۹۱

ردیف	نام و مشخصات دستگاه	تعداد
۱	سونیکید مامایی	۲
۳	دستگاه تست PH نان	۱
۴	کارسنج دیجیتالی	۱
۵	ترازوی دیجیتالی	۱
۶	دستگاه سنجش روغن food یو fest	۱
۷	فور برقی	۱
۸	اتوانکوباتور ۱۱۱ با جک و کشو و پایه سرم	۱
۹	فتوترایی ۱۶ لاپت کودکان	۱
۱۰	هیستر آزمایشگاهی	۱
۱۱	ورتکس لوله لایترون	۱
۱۲	الکتروکوتر	۱
۱۳	زیر نویس رادیولوژی	۱

جدول ۳۱-۲: تجهیزات پزشکی خریداری شده جهت بیمارستان فجر مریوان در سال ۱۳۹۱

ردیف	نام و مشخصات دستگاه	تعداد
۱	پمپ سرم مدل JMS	۱
۲	ساکشن C۵۵	۱
۳	ساکشن C۵۵	۱
۴	نبولایزر MEDineb۳۰۰	۱
۵	نوار قلب Araz	۱
۶	نوار قلب Araz	۱
۷	کالیبراسیون رادیولوژی	۱
۸	پروب پالس مدل Dophin	۱
۹	مانیتورینگ بخش ICU	۱

جدول ۳۲-۲: تجهیزات پزشکی خریداری شده جهت مرکز پزشکی آموزشی و درمانی توحید در سال ۱۳۹۱

ردیف	نام و مشخصات دستگاه	تعداد
۱	کیسول اکسیژن ۱۰ لیتری	۱
۲	مانیتورینگ پزشکی MD LMD ۲۱۱۰ و ترالی	۱
۳	ترازو کفی	۱
۴	ترازو دیجیتالی	۲
۵	یوپی اس ۶ کاوا ARTRONIC	۱
۶	ویلچر مدل ۷۰۱	۱۰
۷	منبع نور سرد زنون ۱۸۰ وات با کابل نور سرد	۱
۸	تخت عمل فرا فن OT۹۳۱E	۱
۹	الکتروکاردیو گراف ۶۰۱ کنز	۱
۱۰	یو پی اس ۲ کاوا	۱
۱۱	ترازو	۱
۱۲	پاروان	۲
۱۳	تخت معاینه	۲
۱۴	الکتروشوک ZOLL	۳
۱۵	مانیتورینگ علائم حیاتی	۳
۱۶	ترالی ماژول کاپنوگراف	۱
۱۷	IBP	۱
۱۸	تبخیر کننده FLORAN SEVO دراگر	۱
۱۹	فانتوم دزیمتری فوتون	۱
۲۰	فانتوم فوتون	۱

جدول ۳۳-۲: تجهیزات پزشکی خریداری شده جهت مرکز بهداشت شهرستان سنندج در سال ۱۳۹۱

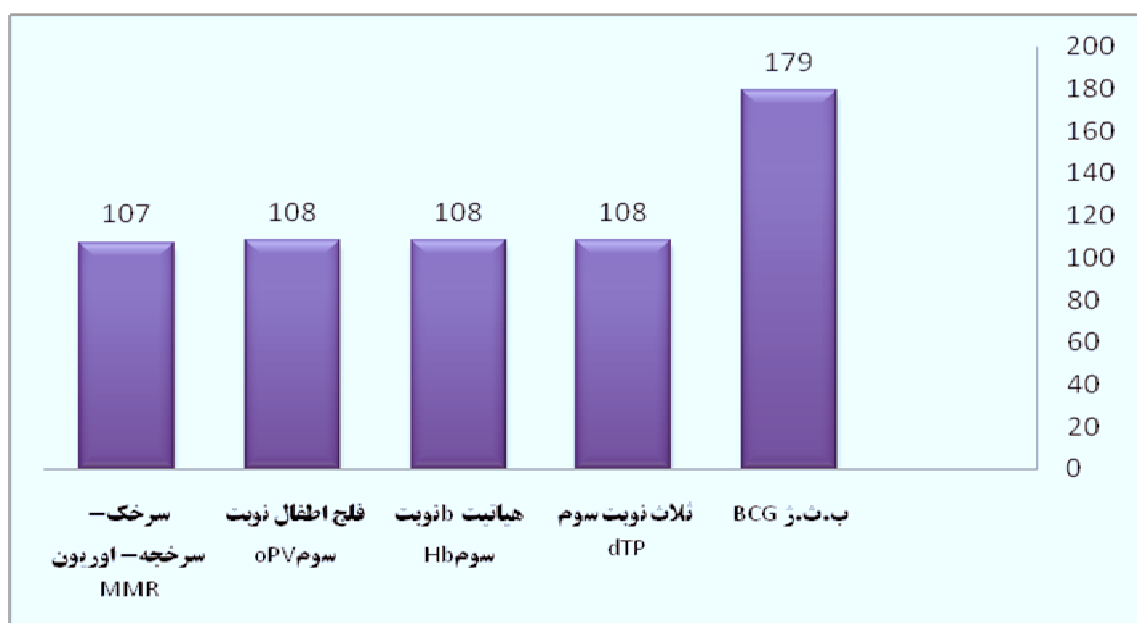
ردیف	نام و مشخصات دستگاه	تعداد
۱	کمپسور و یونیت ۵۵ لیزری دندانپزشکی	۱

فصل سوم

معاونت بهداشتی

جدول ۱-۳: آمار واکسیناسیون کودکان زیر یکسال در سال ۱۳۹۱

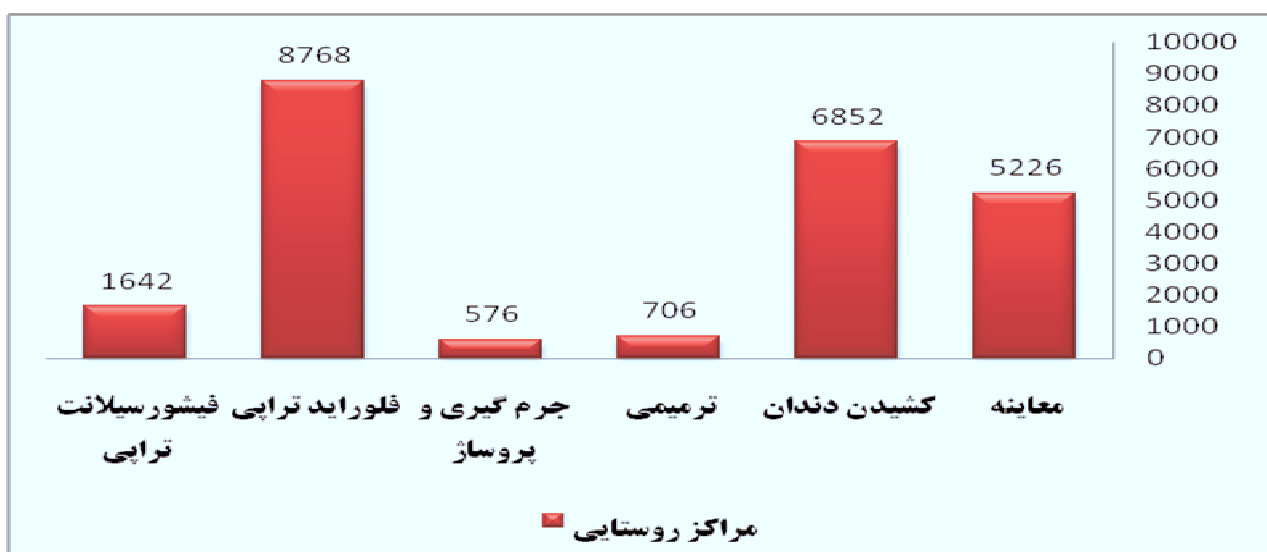
مناطق	درصد شهری	درصد روستایی	درصد تیم سیار	کل
ب.ث.ژ BCG	۱۷۹	۰	-	۱۷۹
ثلاث نوبت سوم dTP	۱۰۹	۱۰۷	-	۱۰۸
هیاتیت B نوبت سوم HB	۹۰۹	۱۰۷	-	۱۰۸
فلج اطفال نوبت سوم PVO	۱۰۹	۱۰۷	-	۱۰۸
سرخک - سرخجه - اوریون MMR	۱۰۵	۱۰۹	-	۱۰۷



نمودار ۱-۳: آمار واکسیناسیون کودکان زیر یکسال در سال ۱۳۹۱

جدول ۲-۳: تعداد مراجعین دریافت خدمات بهداشت دهان و دندان در سال ۱۳۹۱

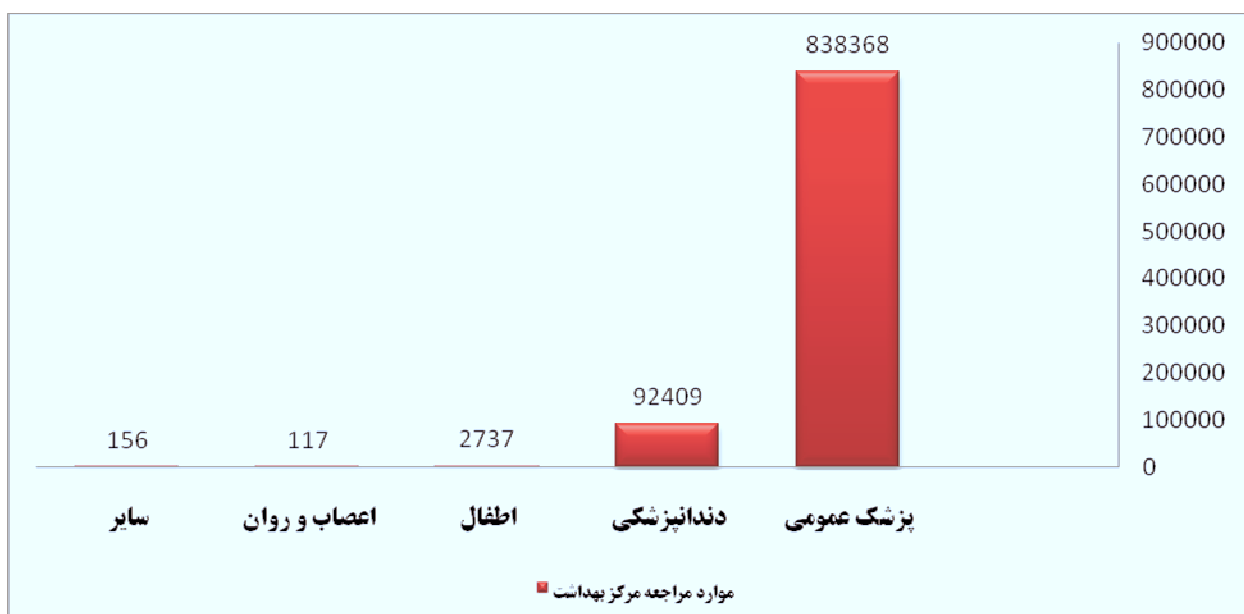
خدمات بهداشتی درمانی منطقه	معاینه	کشیدن دندان	ترمیمی	جرم گیری و پروساز	فلوراید تراپی	فیشور سیلانت تراپی	کل ارجاع	کل مراجعه
مراکز روستایی	۵۲۲۶	۶۸۵۲	۷۰۶	۵۷۶	۸۷۶۸	۱۶۴۲	۵۴۲۲	۹۹۸۴
مراکز شهری	۵۱۵۰۳	۶۳۱۱۵	۹۳۲۶	۲۱۶۴	۴۶۲۰۹	۱۶۴۹۲	۲۲۶۰۱	۹۶۸۵۸
کل	۵۶۷۲۹	۶۹۹۶۷	۱۰۰۳۲	۲۷۴۰	۵۴۹۷۷	۱۸۱۳۴	۲۸۰۲۳	۱۰۶۸۴۲



نمودار ۲-۳: مراجعین دریافت خدمات بهداشت دهان و دندان در سال ۱۳۹۱

جدول شماره ۳-۳: موارد مراجعه بیماران سرپایی به مراکز بهداشتی درمانی بر حسب تخصص های مورد نیاز در سال ۱۳۹۱

مورد مراجعه	نوع تخصص
مرکز بهداشت	
۸۳۸۳۶۸	پزشک عمومی
۹۲۴۰۹	دندانپزشکی
۲۷۳۷	اطفال
۱۱۷	اعصاب و روان
۱۵۶	سایر
۹۳۳۸۷۰	کل



نمودار ۳-۳: موارد مراجعه بیماران سرپایی به مراکز بهداشتی درمانی بر حسب تخصص های مورد نیاز در سال ۱۳۹۱

جدول ۴-۳: شاخص های بهداشت محیط در سال ۱۳۹۱

ردیف	عنوان شاخص	درصد (استان)
۱	درصد خانوارهای روستائی که به آب آشامیدنی دسترسی دارند.	۹۹/۸
۲	درصد خانوارهای روستائی که از شبکه عمومی آب آشامیدنی استفاده می نمایند.	۹۵/۹
۳	درصد خانوارهای روستائی تحت پوشش دارای توالی بهداشتی	۸۱/۱
۴	درصد خانوارهای روستائی که فاضلاب را به روش بهداشتی جمع آوری و دفع می کنند.	۲/۶
۵	درصد خانوارهای روستائی که زباله را به روش بهداشتی جمع آوری و دفع می کنند.	۷۸/۸
۶	درصد خانوارهای روستائی که فضولات حیوانی را به روش بهداشتی جمع آوری می کنند.	۶۰/۴
۷	درصد نمونه های آب آشامیدنی که از نظر باکتریولوژیک مطلوب شناخته شده است (شهری)	۹۹/۹
۸	درصد نمونه های آب آشامیدنی که از نظر باکتریولوژیک مطلوب شناخته شده است (روستائی)	۸۹
۹	درصد نمونه های آب آشامیدنی که از نظر شیمیایی مطلوب شناخته شده است (شهری)	۹۱/۲
۱۰	درصد نمونه های آب آشامیدنی که از نظر شیمیایی مطلوب شناخته شده است (روستائی)	۵۹
۱۱	درصد مراکز تهیه و توزیع مواد غذایی دارای معیار بهداشتی و بهسازی مناطق شهری	۹۵/۵
۱۲	درصد مراکز تهیه و توزیع مواد غذایی دارای معیار بهداشتی و بهسازی مناطق روستائی	۹۵
۱۳	درصد اماکن عمومی دارای معیارهای بهداشتی و بهسازی مناطق شهری	۹۶/۵
۱۴	درصد اماکن عمومی دارای معیارهای بهداشتی و بهسازی مناطق روستائی	۹۴/۹
۱۵	درصد کارکنان مراکز و اماکن عمومی که دارای کارت معاینه پزشکی معتبر هستند (شهری)	۸۴/۸
۱۶	درصد کارکنان مراکز و اماکن عمومی که دارای کارت معاینه پزشکی معتبر هستند (روستائی)	۸۴/۳
۱۷	درصد مراکز و اماکن بین راهی دارای معیار بهسازی بهداشتی	۸۹
۱۸	درصد واحدهای بهداشتی درمانی که از نظر بهداشت محیط دارای شرایط مطلوب هستند (شهری)	۶۶/۶
۱۹	درصد واحدهای بهداشتی درمانی که از نظر بهداشت محیط دارای شرایط مطلوب هستند (روستائی)	۷۳/۹
۲۰	درصد بیمارستانهایی که مدیریت پسماند در آنها مطلوب می باشد.	۸۱/۲
۲۱	درصد بیمارستانهایی که مدیریت فاضلاب در آنها مطلوب می باشد.	۷۵
۲۲	درصد بیمارستانهایی که وضعیت آشپزخانه و غذاخوری در آنها از نظر بهداشت محیط مطلوب می باشد.	۸۷/۵
۲۳	درصد بیمارستانهایی که وضعیت بخش های آنها از نظر بهداشت محیط مطلوب می باشد.	۹۳/۷
۲۴	درصد مراکز پرتو پزشکی دارای شرایط حفاظتی مطلوب	۷۷/۱
۲۵	درصد مراکز پرتو پزشکی دارای شرایط بهداشتی مطلوب	۸۰

جدول ۳-۵: توزیع فراوانی دسترسی روستائیان به امکانات بهداشتی در استان کردستان در سال ۱۳۹۱

روستاهای تحت پوشش (دارای سکنه)	خانوارهای روستایی تحت پوشش	درصد دسترسی روستائیان به خدمات بهداشتی درمانی
۱۸۸۵	۱۴۳۱۵۳	۱۰۰

جدول ۳-۶: توزیع فراوانی وضعیت بهداشت محیط مناطق روستایی استان کردستان در سال ۱۳۹۱

با جمع آوری بهداشتی فضولات حیوانی	تعداد کل خانوارهایی که در محل زندگی خود دام نگهداری می نمایند	با جمع آوری و دفع بهداشتی زباله	دارای توالت بهداشتی	با دسترسی به شبکه عمومی آب آشامیدنی	با دسترسی به آب آشامیدنی (شبکه عمومی و منابع بهسازی)	تعداد کل	موارد
۳۸۹۵۶	۶۴۴۴۸	۱۱۲۱۷۱	۱۱۵۵۸۱	۱۳۶۵۹۴	۱۴۲۲۵۰	۱۴۲۴۲۱	خانوارهای تحت پوشش
۹۲۲	۱۴۳۶	۹۶۰	۱۱۳۱	۱۵۱۴	۱۸۲۷	۱۸۳۶	روستاهای تحت پوشش

جدول ۷-۳: اهم فعالیتهای واحد بهداشت محیط در سال ۱۳۹۱

مناطق روستایی	مناطق شهری	فعاليتها	
۳۱۹	۱۱۱۱۹	کل	مراکز تهیه و تولید و فروش مواد غذایی
۱۰۴	۵۳۷۵	دارای معیار بهسازی	
۲۱۵	۵۲۴۳	دارای معیار بهداشتی	
۴۷	۲۷۲۹	کل	اماکن عمومی
۹	۱۳۳۴	دارای معیار بهسازی	
۳۸	۱۳۱۱	دارای معیار بهداشتی	
۱۶۴۶۷	۸۲۱۴	کل	نمونه برداری آب آشامیدنی
۱۵۱۱۸	۸۲۰۶	با نتیجه مطلوب	
۱۳۴۹	۸	با نتیجه نامطلوب	
۲۱۶	۲۹	کل	شیبایی
۵۷۴	۲۸۲۸	کل	نمونه مواد غذایی آزمایش شده
۶۸۱۲	۲۰۱۴۱	باید کارت معاینه پزشکی داشته باشند	کارکنان مراکز تهیه و توزیع مواد غذایی و اماکن عمومی
۵۷۴۴	۱۷۰۸۷	با کارت معاینه پزشکی معتبر	
		کارت تندرستی صادر شده	
۴۶	۱۳۰	دادگاه	اماکن عمومی و مراکز تهیه و توزیع مواد غذایی
۵۵	۲۹۶	تعمیرات حکومتی	
۰	۰	تعمیرات آرد و نان	
۵۹۳۶۲	۱۰۰۰۳۱	تعداد کل بازدیدهای انجام شده	
۲۴	۹۶	اماکن و مراکز غیر بهداشتی تعطیل شده	
۱۰۴	۲۰۶	بهسازی شده	مراکز تهیه و تولید و فروش مواد غذایی
۲۱۵	۴۱۴	بهداشتی شده	
۹	۵۲	بهسازی شده	اماکن عمومی
۳۸	۶۷	بهداشتی شده	
۵۷۴	۱۸۵۴	تعداد نمونه	
۱۶۳	۶۴۷	تعداد موارد غیر قابل مصرف انسانی	
۳۸	۱۱۶	تعمیرات حکومتی	تعداد معرفی به مراجع قضایی
۰	۰	تعمیرات آرد و نان	
۱۰۶۲۵	۵۰۳۱۳	خوراکی	میزان معدوم شده (کیلوگرم یا لیتر)
۴	۳۸	بهداشتی	
۴۵۶۶۹۰	۶۸۰۹۹	کل	کلرسنجی
۳۶۱۰۷۰	۶۵۱۳۴	مطلوب	
۹۵۶۲۰	۲۹۶۵	نامطلوب	
۹۵۰۹	۱۱۲۵	تعداد جلسات	
۱۶۵۷۶۵	۲۶۶۲۳	تعداد افراد آموزش دیده	

جدول ۸-۳: فعالیتهای عمده بهداشت محیط در زمینه بازدید از مکانهای تهیه، توزیع و

نگهداری مواد غذایی در سال ۱۳۹۱

سال و شهرستان	موارد بازدید شده	کارت معاینه پزشکی صادر شده	معرفی متخلفین به دادگاه	اماکن تعطیل شده	مقدار مواد غذایی ضبط شده و معدومی (kg)
۱۳۹۱	۱۶۱۷۰۶	۲۷۲۶۱	۷۸۴	۱۱۵	۸۲۹۸۹
بانه	۱۴۰۰۶	۲۲۹۹	۲۱	۶	۷۱۸۷
بیجار	۱۳۹۸۹	۱۹۴۹	۱۴۸	۸	۱۷۶۴۶
دیواندره	۹۲۸۲	۱۵۲۸	۴۶	۱۱	۸۵۹۲
سقز	۲۴۹۸۱	۴۴۰۹	۲۴۹	۱۸	۶۱۷۰
سنندج	۳۷۹۸۰	۸۱۵۲	۱۲۵	۴۳	۸۴۳۰
قروه	۱۴۴۱۹	۲۰۹۳	۵۴	۲۰	۱۳۶۶
کامیاران	۱۴۳۰۵	۱۷۸۵	۴۰	۰	۱۲۴۰
مریوان	۱۵۹۲۷	۲۶۳۴	۳۶	۹	۲۶۲۹۶
سروآباد	۸۷۷۹	۱۰۵۱	۴۵	۰	۳۹۱۸
دهگلان	۸۰۳۸	۱۳۶۱	۲۰	۰	۲۱۴۴

جدول ۹-۳: توزیع فراوانی مراقبت دانش آموزان در مناطق روستایی استان کردستان در سال ۱۳۹۱

دبیرستان	ابتدایی	درصد وضعیت منحنی رشد دانش آموزان	
		قد به سن	زیر صدک ۳
۵/۹	-		
۳/۷	-		
۷/۲	-		
۷/۳	-		
۲/۰۵	-		
۵/۶	۷/۹	بینایی	
۱/۴	۱/۲	شنوایی	
۰/۱۲	۰/۱۸	رفتاری و گفتاری	
۴۸/۱۷	۵۶/۱۳	دندانهای پوسیده	
۴/۲	۳/۲	دندانهای کشیده	
۱/۳	۰/۸	دندانهای پر شده	
۰	۰	کچلی	
۲/۴	۴/۴	ریشک و شپش سر	
۸۳/۷۵	۹۸	درصد معاینه شده	
۱۰۰٪	۱۰۰٪	تحت پوشش	
۶۴۶۲ نفر	۸۰۱۸ نفر	کل (پایه های اول)	

(ادامه) جدول ۹-۳: توزیع فراوانی مراقبت دانش آموزان در مناطق روستایی استان کردستان در سال ۱۳۹۱

اول ابتدایی روستایی		درصد دانش آموز
۵/۳	زیر $-3 Z - Score$	قد به سن
۳/۱	بالای $+3 Z - Score$	
۵/۵	بین $-3 Z - Score$ و $-2 Z - Score$	
۷/۰۱	زیر $-3 Z - Score$ و $-2 Z - Score$	نمایه توده بدنی
۶/۲	بین -3 و -2 Score	
۵/۱	بین -2 و 1 Score	
۵/۸	بین 2 و 3 Score	
۴/۰۱	بالای $+3$ بین Score	
۷/۹	بینایی	درصد موارد اختلالات
۱/۲	شنوایی	
۰/۱۸	رفتاری و گفتاری	
۵۶/۱۳	دندانهای پوسیده	
۰/۸	دندانهای پر شده	
۰	کچلی	
۴/۴	ریشک و شپش سر	
۹۸	درصد معاینه شده	درصد دانش آموزان
۱۰۰	تحت پوشش	
۸۰۱۸ نفر	کل (پایه های اول)	

جدول ۱۰-۳: توزیع فراوانی مراقبت دانش آموزان در مناطق شهری کردستان در سال ۱۳۹۱

دبیرستان	ابتدایی	درصد وضعیت منحنی رشد دانش آموزان	
		قد به سن	زیر صدک ۳
۳/۹	-	۹۷ بالای	۳
۳/۸	-	۹۷ بالای	۳
۷/۱	-	زیر صدک ۵	BMI
۹/۱	-	بین ۸۵ و ۹۵	BMI
۲/۴	-	۹۵ بالای	BMI
۴/۲	۶/۵	بینایی	
۰/۴	۱/۷	شنوایی	
۰/۸	۰/۱۶	رفتاری و گفتاری	
۵۲/۱	%۶۲	دندانهای پوسیده	
۳/۳	۲/۲	دندانهای کشیده	
۳/۶	۱/۳	دندانهای پر شده	
۰	۰	کچلی	
۱/۹	۳/۵	ریشک و شپش سر	
۹۷/۳۵	۱۰۰	معاینه شده	
۸۸/۵	۹۹/۴۳	تحت پوشش	
۲۲۱۷۳	۱۵۶۳۴	کل (پایه های اول)	

(ادامه) جدول ۱۰-۳: توزیع فراوانی مراقبت دانش آموزان در مناطق شهری استان کردستان

در سال ۱۳۹۱

اول ابتدایی شهری		درصد دانش آموز
۴/۲	زیر $Z - Score - 3$	قد به سن
۴/۵	بالای $Z - Score + 3$	
۶/۳	بین $Z - Score - 2$ و زیر $Z - Score - 3$	
۷/۳	زیر $Z - Score - 3$ و $Z - Score - 2$	نمایه توده بدنی
۸/۱	بین $3 -$ و $2 - Score$	
۴/۳	بین $2 -$ و $1 - Score$	
۶/۲	بین 3 و $2 - Score$	
۵/۱	بالای $3 +$ بین $Score$	
۶/۵	بینایی	درصد موارد اختلالات
۱/۷	شنوایی	
۰/۱۶	رفتاری و گفتاری	
۰/۶۲	دندانهای پوسیده	
۱/۳	دندانهای پر شده	
۰	کچلی	
۳/۵	ریشک و شپش سر	
۱۰۰	درصد معاینه شده	
۹۹/۴۳	تحت پوشش	درصد دانش آموزان
۱۵۶۳۴	کل (پایه های اول)	

جدول ۱۱-۳: توزیع فراوانی کارگاههای تحت پوشش حوزه معاونت بهداشتی استان در سال ۱۳۹۱

جمع	غیر خانگی				خانگی	نوع کارگاه	
	۵۰۰ >	۵۰ - ۴۹۹	۲۰ - ۴۹	< ۲۰		عنوان	
۱۳۰۷۲	۲	۶۱	۹۹	۱۱۶۶۴	۱۲۴۶	موجود	کارگاه
۱۳۰۷۲	۲	۶۱	۹۹	۱۱۶۶۴	۱۲۴۶	شناسایی شده	
۱۲۴۳۷	۲	۶۱	۹۸	۱۱۰۸۰	۱۱۹۶	تحت پوشش بازدید	
۳۵۶۰۹	۱۴۶۵	۷۸۰۰	۲۸۰۸	۲۱۹۷۹	۱۵۵۷	موجود	شاغلین
۳۵۶۰۹	۱۴۶۵	۷۸۰۰	۲۸۰۸	۲۱۹۷۹	۱۵۵۷	شناسایی شده	
۳۴۲۶۲	۱۴۶۵	۷۸۰۰	۲۷۸۰	۲۰۷۱۹	۱۴۹۸	تحت پوشش بازدید	
۱۳۵۷۴	۴۶۴	۵۲۰۹	۱۵۶۱	۵۲۱۶	۱۱۲۴	تحت پوشش معاینه	

جدول ۱۲-۳: شاخص های عملکردی واحد بهداشت حرفه ای حوزه معاونت بهداشتی استان در سال ۱۳۹۱

۷/۸	درصد شاغلین در معرض عامل زیان آور ارتعاش	۱۰۰	درصد کارگاههای شناسائی شده
۶/۵	درصد شاغلین در معرض عامل زیان آور روشنائی	۹۵/۱	درصد کارگاههای تحت پوشش
۱۱/۸	درصد شاغلین در معرض عامل زیان آور اشعه های مضر	۱۰۰	درصد شاغلین شناسائی شده
۴/۹	درصد شاغلین در معرض عامل زیان آور گرما و رطوبت	۳۸/۱	درصد شاغلین تحت پوشش معاینات کارگری
۰/۲	درصد شاغلین در معرض عامل زیان آور سرما	۳۴/۲	درصد شاغلین تحت پوشش خدمات بهداشت حرفه ای
۱۸	درصد شاغلین در معرض عامل زیان آور تماس پوستی با مواد شیمیائی	۴۰/۷	درصد کارگاههای دارای تشکیلات بهداشت حرفه ای
۱۷/۵	درصد شاغلین در معرض عامل زیان آور گرد و غبار	۵۶/۳	درصد شاغلینی که به تشکیلات بهداشت حرفه ای در کارگاه دسترسی دارند
۶/۹	درصد شاغلین در معرض عامل زیان آور گاز و بخار	۲۰/۶	درصد کارگاههای دارای عامل زیان آور صدا
۹/۹	درصد شاغلین در معرض عامل زیان آور دمه	۵/۷	درصد کارگاههای دارای عامل زیان آور ارتعاش
۵۸/۸	درصد شاغلین در معرض عامل زیان آور وضعیت نامناسب بدن حین کار	۷/۳	درصد کارگاههای دارای عامل زیان آور روشنائی
۱۸/۹	درصد شاغلین در معرض دارای عامل زیان آور ابزار کار	۱۰/۲	درصد کارگاههای دارای عامل زیان آور اشعه های مضر
۱۹/۳	درصد شاغلین در معرض عامل زیان آور حمل بار	۳/۷	درصد کارگاههای دارای عامل زیان آور گرما و رطوبت
۸۹/۵	درصد شاغلین در معرض ساختمان مناسب	۰/۳	درصد کارگاههای دارای عامل زیان آور سرما
۹۱/۷	درصد شاغلین در معرض فضای مناسب	۲۶/۱	درصد کارگاههای دارای عامل زیان آور تماس پوستی با مواد شیمیائی
۸۹/۵	درصد شاغلین در معرض تهویه عمومی مناسب	۱۵/۲	درصد کارگاههای دارای عامل زیان آور گرد و غبار
۸۹/۵	درصد شاغلین دارای آب آشامیدنی بهداشتی	۸/۸	درصد کارگاههای دارای عامل زیان آور گاز و بخار
۸۴/۸	درصد شاغلین دارای دستشویی بهداشتی	۱۲/۹	درصد کارگاههای دارای عامل زیان آور دمه
۹۱	درصد شاغلین دارای توالیت بهداشتی	۷۱/۲	درصد کارگاههای دارای عامل زیان آور وضعیت نامناسب بدن حین کار
۹۲/۵	درصد شاغلین دارای دوش و حمام بهداشتی	۲۳/۵	درصد کارگاههای دارای عامل زیان آور ابزار کار
۹۲/۴	درصد شاغلین دارای سالن غذاخوری بهداشتی	۲۰/۵	درصد کارگاههای دارای عامل زیان آور حمل بار
۹۳/۲	درصد شاغلین دارای آشپزخانه بهداشتی	۸۵/۹	درصد کارگاههای دارای ساختمان مناسب
۷۷/۶	درصد شاغلین دارای کمد/ رختکن بهداشتی	۸۶/۵	درصد کارگاههای دارای فضای مناسب
۹۱/۲	درصد شاغلین دارای وسایل سرمایشی و گرمایشی مناسب	۸۸/۸	درصد کارگاههای دارای تهویه عمومی مناسب

(ادامه) جدول ۱۲-۳: شاخص های عملکردی واحد بهداشت حرفه ای حوزه معاونت بهداشتی

استان در سال ۱۳۹۱

۹۲/۲	درصد شاغلین دارای دفع فاضلاب بهداشتی	۸۸/۶	درصد کارگاههای دارای آب آشامیدنی بهداشتی
۹۶/۶	درصد شاغلین دارای دفع زباله بهداشتی	۸۱/۵	درصد کارگاههای دارای دستشویی بهداشتی
۳/۵	درصد کارگاههایی که عامل زیان آور صدا در آنها کنترل شده	۹۳/۳	درصد کارگاههای دارای توالت بهداشتی
۲/۶	درصد کارگاههایی که عامل زیان آور تعاش در آنها کنترل شده	۹۵/۵	درصد کارگاههای دارای دوش و حمام بهداشتی
۲۶/۳	درصد کارگاههایی که عامل زیان آور روشنایی در آنها کنترل شده	۹۶/۲	درصد کارگاههای دارای سالن غذاخوری بهداشتی
۴/۷	درصد کارگاههایی که عامل زیان آور اشعه های مضر در آنها کنترل شده	۹۵/۶	درصد کارگاههای دارای آشپزخانه بهداشتی
۰/۴	درصد کارگاههایی که عامل زیان آور گرما و رطوبت در آنها کنترل شده	۷۱/۶	درصد کارگاههای دارای کمد / رختکن بهداشتی
۰	درصد کارگاههایی که عامل زیان آور سرما در آنها کنترل شده	۸۹/۸	درصد کارگاههای دارای وسایل سرمایشی و گرمایشی مناسب
۱/۲	درصد کارگاههایی که عامل زیان آور تماس پوستی با ماده شیمیائی در آنها کنترل شده	۸۷	درصد کارگاههای دارای دفع فاضلاب بهداشتی
۶	درصد کارگاههایی که عامل زیان آور گردوغبار در آنها کنترل شده	۵۸/۸	درصد کارگاههای دارای دفع زباله بهداشتی
۱/۳	درصد کارگاههایی که عامل زیان آور گازویخار در آنها کنترل شده	۱۰/۱	درصد کارگاههایی که حداقل یک نوع تاسیسات کارگاهی آن بهسازی شده
۲/۱	درصد کارگاههایی که عامل زیان آور دمه در آنها کنترل شده	۵/۵	درصد کارگاههایی که حداقل یک نوع تاسیسات جنبی آن بهسازی شده
۲/۲	درصد کارگاههایی که عامل زیان آور وضعیت بدن حین کار در آنها کنترل شده	۶/۶	درصد کارگاههایی که آب آشامیدنی آن بهسازی شده
۶/۲	درصد کارگاههایی که عامل زیان آور ابزار کار در آنها کنترل شده	۲/۲	درصد کارگاههایی که دفع زباله یا فاضلاب آن بهسازی شده
۲/۵	درصد کارگاههایی که عامل زیان آور حمل بار در آنها کنترل شده	۶۵	درصد شاغلینی که از وسیله حفاظت فردی مناسب استفاده میکنند
		۲۱/۳	درصد شاغلین در معرض عامل زیان آور صدا

جدول ۱۳-۳: شاخص های برنامه سلامت مادران

منبع استخراج شاخص	شاخص	درصد
فرمهای آماری	درصد سزارین	۳۸/۳
	درصد زایمان ایمن	۹۹/۷
	تعداد موارد مرگ مادر باردار	۳
	درصد پوشش دوران بارداری	۸۵/۴
	درصد پوشش بعد از زایمان	۹۰/۱۲
	درصد شناسایی مادران باردار (زیر ۱۲ هفته)	۸۵/۶

جدول ۱۴-۳: شاخص های برنامه کودکان در سال ۱۳۹۱

منبع استخراج شاخص	شاخص ها	درصد	
CHS	علل تجویز شیر مصنوعی	اختلال رشد	۴۵
		چند قلوی	۱۸
		جدایی والدین	۶
		بیماری مادر و مصرف دارو	۸
		فرزند خواندگی	۱
		مرگ مادر	۱
		سایر	۱۱
	شیوع طبقه بندی اختلال رشد	۷/۱۵	
فرم آماری شیر مادر	درصد تجویز شیر مصنوعی در کمیسیونهای شیر مصنوعی	۷۹/۶	
	فرم اطلاعات ارجاع	۵۰	
فرم اطلاعات ارجاع	درصد پسخوراند ارجاع مرکز روستایی به خانه بهداشت	۶۷/۶	
	درصد پسخوراند ارجاع بیمارستان به واحدهای تابعه	۵۶/۲	
	درصد کلی پسخوراند ارجاع استان	۸۳/۳	
نتایج پایش و ارزیابی بیمارستانهای دوستدار کودک	نسبت بیمارستانهای دوستدار کودک	۹۷/۱	
	میانگین اقدامات دهگانه بیمارستانهای دوستدار کودک	۹۷/۱	

جدول ۱۵-۳: شاخصهای سلامت در استان کردستان

ردیف	واحد	عنوان	شاخص
۱	گسترش	سهم جمعیت روستایی و شهرهای زیر ۲۰ هزار نفر تحت پوشش برنامه پزشک خانواده از کل جمعیت روستایی و شهرهای زیر ۲۰ هزار نفر استان	۱۰۰٪
۲		تعداد تیم پزشک خانواده موجود در مراکز مجری برنامه به تعداد تیم مورد نیاز	۶۰/۲۸
۳	بیماریها	میزان بروز حوادث خانگی	۴/۹ هزار
۴		میزان بروز سرطان (بر اساس ثبت)	۹۳/۳۴ در صد هزار نفر جمعیت
۵		میزان پوشش برنامه ثبت سرطان	۹۵٪
۶		میزان بروز تالاسمی	صفر
۷		میزان شیوع تالاسمی	۸/۳۳ در صد هزار نفر جمعیت
۸		میزان بروز فلج شل حاد در کودکان زیر ۱۵ سال	۳/۲ در صد هزار نفر زیر ۱۵ سال
۹		میزان بروز سرخک	۰
۱۰		میزان بروز مالاریا	۰
۱۱		میزان بروز انواع سل	اسمیر مثبت: ۴/۶ اسمیر منفی: ۱/۹ خارج ریوی: ۳/۹ کل موارد: ۱۰/۵
۱۲		میزان بروز مننژیت منگوکوک	۰
۱۳	میزان بروز سیاه سرفه	۰/۶۳ در صد هزار	
۱۴	میزان بروز دیفتری	۰	
۱۵	میزان شیوع HIV/AIDS -V	۰/۳۱٪	
۱۶	میزان شیوع HIV در معتادان تزریقی در دسترس	۲٪	
۱۷	میزان شیوع HIV در بزرگسالان ۱۵-۴۹ سال	۰/۰۶ درصد	
۱۸	میزان شیوع HIV در جمعیت خاص (طبق تعریف)	- در معتادان تزریقی ۲٪ - در زنان تنفروش نامشخص	

جدول ۱۵-۳: شاخصهای سلامت در استان کردستان (ادامه)

ردیف	واحد	عنوان	شاخص
۱۹	بیماریها	تعداد بیماران مبتلا به جذام بر حسب سن و جنس	-
۲۰		تعداد بروز بیماری سالک	۷ مورد
۲۱		میزان بروز بیماری سیاه زخم	۰/۴۴
۲۲		تعداد موارد هاری	۰
۲۳		میزان بروز کزاز نوزادی	۰
۲۴		تعداد کل کزاز	۰
۲۵		میزان بروز کم کاری مادرزادی تیروئید	یک در ۴۰۷ تولد زنده

*جدول (۱۵/۱-۳) شیوع دیابت براساس سن و جنس و منطقه جغرافیایی

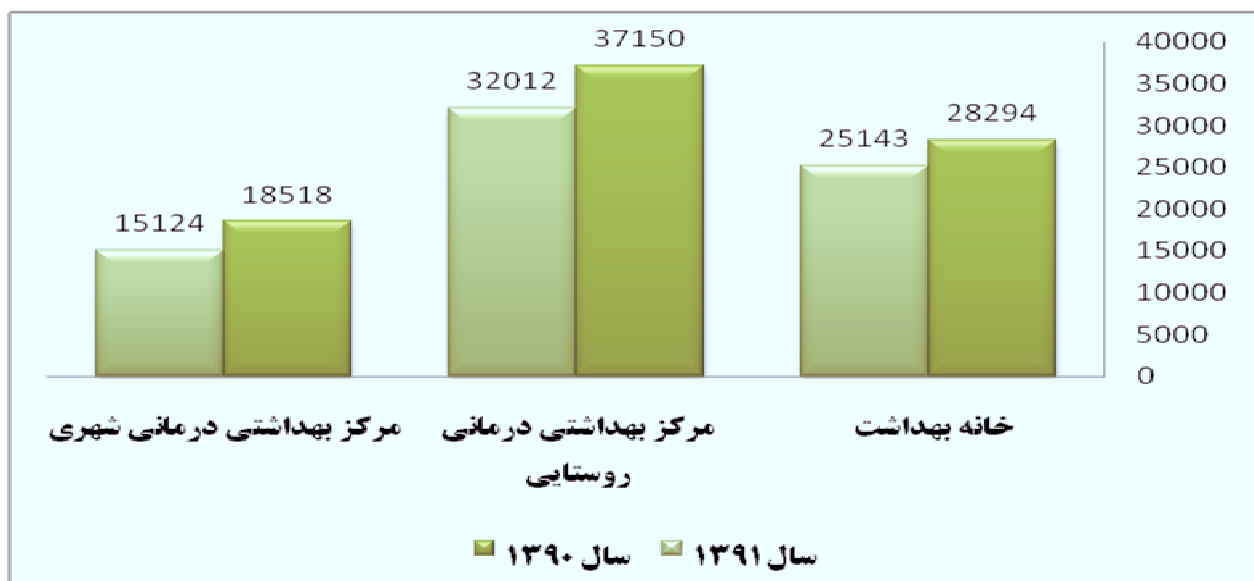
گروه سنی	افراد غربالگری		تعداد بیماران		شیوع درصد (مردان)	شیوع درصد (زنان)	کل شیوع
	مرد	زن	مرد	زن			
۱۰-۱۹	-	-	-	-	-	-	-
۲۰-۲۹	-	-	-	-	-	-	-
۳۰-۳۹	۳۲۳۲۰	۳۵۳۸۳	۲۰۱	۳۶۰	۰/۶۲	۰/۰۱	۰/۸۲
۴۰-۴۹	۲۱۱۸۲	۲۴۴۶۵	۲۷۸	۶۶۵	۱/۳۱	۲/۷۱	۲/۰۶
۵۰-۵۹	۱۷۲۷۴	۲۰۷۷۸	۳۸۵	۸۸۷	۲/۲۲	۴/۲۶	۳/۳۴
۶۰-۶۹	۱۰۵۰۸	۱۱۳۸۹	۳۱۳	۶۵۸	۲/۹۷	۵/۷۷	۴/۴۳
۷۰ به بالا	۱۳۱۲۱	۱۰۲۵۲	۲۳۶	۴۴۳	۱/۷۹	۴/۳۲	۲/۹
جمع کل ماه جاری	۹۴۴۰۵	۱۰۲۲۶۷	۱۴۱۳	۳۰۱۳	۱/۱۹	۲/۹۴	۲/۲۵

* توضیح: اطلاعات این جدول در سال ۱۳۸۷ استخراج شده و چون غربالگری به تناوب انجام می شود، بر اساس مکاتبه وزارتی اطلاعات در سال جاری (۱۳۹۲) جمع آوری خواهد شد.

برنامه مراقبت ادغام یافته ناخوشی اطفال

جدول ۱۶-۳: تعداد مراجعه کودک بیمار در سطح خانه بهداشت و مراکز بهداشتی درمانی شهری و روستایی

مرکز درمانی	سال ۱۳۹۰	سال ۱۳۹۱
خانه بهداشت	۲۸۲۹۴	۲۵۱۴۳
مرکز بهداشتی درمانی روستایی	۳۷۱۵۰	۳۲۰۱۲
مرکز بهداشتی درمانی شهری	۱۸۵۱۸	۱۵۱۲۴



نمودار ۱۶-۳: توزیع فراوانی مراجعه کودک بیمار در سطح خانه بهداشت و مراکز بهداشتی درمانی شهری و روستایی در سال های ۱۳۹۰ و ۱۳۹۱

جدول ۱۷-۳: درصد شیوع علائم بیماری در کودکان مراجعه شده در برنامه مانا:

زیر ۲ ماه

علائم بیماری	سال ۱۳۹۰	سال ۱۳۹۱
عفونت باکتریال شدید	۵/۴	۴
عفونت موضعی	۶۷/۷	۷۴
اسهال	۱۰/۲	۴
مشکل شیر خوردن	۱۷/۸	۱۸

۲ ماهه تا ۵ ساله

علائم بیماری	سال ۱۳۹۰	سال ۱۳۹۱
سرفه سرماخوردگی	۶۰/۲	۵۶
اسهال	۸/۸	۱۰
گوش درد	۶/۲	۶
گلو درد	۱۰/۵	۱۱
تب	۴۴	۴۶
کم وزنی	۸	۷

جدول ۱۸-۳: بیماریها در استان کردستان در سال ۱۳۹۱

ردیف	نوع بیماری	تعداد
۱	تب مالت	۷۴۶
۲	حیوان گزیدگی	۱۴۱۷
۳	تب راجعه	۱
۴	کیست هیداتیک	۱۵
۵	کالا آزار	۱
۶	CCHF	۰

جدول شماره ۱۹-۳: نسبت درصد ۱۰ علت اول مرگ در سال های ۸۷ و ۱۳۹۱

سال ۱۳۹۱			سال ۱۳۸۷		
درصد	علت مرگ	ردیف	درصد	علت مرگ	ردیف
۳۷/۹۷	بیماریهای قلبی و عروقی	۱	۴۲/۳۹	بیماریهای قلبی و عروقی	۱
۱۵/۵۳	سرطانها و تومورها	۲	۱۴/۸۷	سرطانها و تومورها	۲
۲۹/۳ ۷/۰۱	حوادث غیر عمدی (حوادث مربوط به حمل و نقل)	۳	۱۴/۱۳	حوادث غیر عمدی	۳
۷/۱۰	بیماریهای حول تولد	۴	۸/۲۷	بیماریهای حول تولد	۴
۶/۸۷	سایر و نامشخص	۵	۳/۵۷	بیماریهای دستگاه تنفسی	۵
۲/۲۹	ناهنجاریهای مادرزادی و کروموزومی	۶	۱/۹۵	ناهنجاریهای مادرزادی و کروموزومی	۶
۴/۸۶	بیماریهای دستگاه تنفسی	۷	۲/۳۵	بیماریهای دستگاه ادراری	۷
۲/۳۵	بیماریهای دستگاه ادراری	۸	۱/۸	بیماریهای دستگاه گوارش	۸
۲/۶۵	بیماریهای غدد، تغذیه و متابولیک	۹	۱/۴۶	تحت بررسی + نامعلوم	۹
۲/۴۸	بیماریهای دستگاه گوارش	۱۰	۱/۴۴	بیماریهای سیستم عصبی	۱۰

توضیح: سایر و نامشخص شامل نامعلوم، تحت بررسی و ثبت نشده می باشد.

برنامه نظام مراقبت مرگ کودکان ۱ تا ۵۹ ماهه

میزان بروز مرگ کودکان ۱ تا ۵۹ ماهه در ۱۰۰۰ تولد زنده در دانشگاه علوم پزشکی کردستان

* در سال ۱۳۹۰: ۴/۸۶

* در سال ۱۳۹۱: ۴/۹

جدول ۲۰-۳: نسبت مرگ کودکان ۱ تا ۵۹ ماهه بر اساس علت فوت در گروه بندی ICD۱۰

سال ۱۳۹۱		سال ۱۳۹۰	
نسبت (درصد)	علت مرگ	نسبت (درصد)	علت مرگ
۳۱/۲	ناهنجاری مادرزادی و کروموزومی	۴۳/۱۸	ناهنجاری مادرزادی و کروموزومی
		-	حوادث و سوانح غیر عمدی
۳۰/۴	حوادث و سوانح غیر عمدی	۲۷/۲۷	سرطانها و تومورها
۴/۳	سرطانها و تومورها	۶/۰۶	بیماریهای عفونی و انگلی
		-	بیماریهای دستگاه تنفس
۳/۶	بیماریهای سیستم عصبی	۴/۵۵	بیماریهای دستگاه گوارش
۷/۲	سایر	۴/۵۵	بیماریهای حول تولد
۲/۹	بیماریهای حول تولد	۳/۷۹	بیماریهای سیستم عصبی
۵/۸	بیماریهای دستگاه تنفس	۳/۰۳	بیماریهای دستگاه ادراری و تناسلی
.۷	بیماریهای غدد، تغذیه و متابولیک	۳/۰۳	سایر
		-	بیماریهای دستگاه خونساز
۲/۲	بیماریهای عفونی و انگلی	۱/۵۲	بیماریهای غدد، تغذیه و متابولیک
-	بیماریهای قلبی	۱/۵۲	بیماریهای روانی و اختلال رفتاری
-	حالات بد تعریف شده	۱/۵۲	حالات بد تعریف شده

تنظیم خانواده

جدول ۲۱-۳: شاخص های حاصل از اجرای برنامه تنظیم خانواده

سال ۹۱	سال ۹۰	
۴/۱۸	۴/۳۲	بعد خانوار
۵۶/۴۹	۵۴/۹۳	درصد زنان شوهردار ۱۰-۴۹
۵۱/۲۴	۵۰/۹۱	باروری عمومی
۱/۱۹	۱/۲۱	نرخ رشد طبیعی جمعیت
۷۸/۷۰	۸۰/۱۱	درصد پوشش تنظیم خانواده (کل)
۷۱/۶۸	۷۳/۹۵	درصد پوشش تنظیم خانواده (مدرن)
۱/۰۹	۱/۰۴	نسبت جنسی در بدو تولد

جدول ۲۲-۳: روند پوشش تنظیم خانواده استان در سالهای ۷۹ تا ۸۹ (ذیح حیاتی)

سال	۸۰	۸۱	۸۲	۸۳	۸۴	۸۵	۸۶	۸۷	۸۸	۸۹	۹۰	۹۱
پوشش	۷۳/۹	۷۲/۵	۱/۶	۱/۸	۷۴/۵	۱/۲	۱/۶	۱/۷	۱/۶۵	۸۱/۳	۱/۱۱	۱/۷۰
	۷۳	۷۳		۷۳		۷۵	۷۵	۷۲	۷۸		۸۰	۷۸

جدول ۲۳-۳: روند وازکتومی استان در سالهای ۷۹ تا ۹۰ (فرم ۱۰۸)

سال	۸۰	۸۱	۸۲	۸۳	۸۴	۸۵	۸۶	۸۷	۸۸	۸۹	۹۰	۹۱
تعداد وازکتومی انجام شده	۲۲۶	۲۱۱	۲۰۱	۲۳۴	۲۱۸	۲۳۳	۳۱۹	۳۷۲	۴۰۳	۳۸۹	۴۶۹	۳۳۷

**جدول ۲۴-۳: گزارش ماهانه ی سندروم ها و اتیولوژی های آمیزشی
به مدیریت بیماری های دانشگاه**

سن (سال)										
جنس	کمتر از ۱۵	۱۵-۱۷	۱۸-۱۹	۲۰-۲۴	۲۵-۲۹	۳۰-۳۴	۳۵-۳۹	۴۰-۴۴	۴۵ و بالاتر	مجموع
اولسر غیروزیکولی ژنیتال										
زن	-	-	-	۱۱۰	۲۳۵	۳۴۴	۲۱۵	۱۶	*	۹۲۰
مرد	-	-	-	-	-	-	-	-	-	-
مجموع	-	-	-	۱۱۰	۲۳۵	۳۴۴	۲۱۵	۱۶	*	۹۲۰
ترشح مجرا در مردان										
مرد	-	-	-	۱۰	۱۷	۴۹	۳۰	۲۲	۵	۱۳۳
گنوره (قطعی)										
زن	*	*	*	*	*	*	*	*	*	*
مرد	*	*	*	*	*	*	*	*	*	*
مجموع	*	*	*	*	*	*	*	*	*	*
سیفلیس اولیه و ثانویه (مشکوک)										
زن	*	*	۱	۶	۷	۳	۵	*	*	۲۲
مرد	*	*	*	۱	۱	۲	۳	*	*	۷
مجموع	*	*	۱	۷	۸	۵	۸	*	*	۲۹

جدول ۲۵-۳: آمار مراقبت ادغام یافته جامع سالمندی و تعداد مراکز ارائه دهنده خدمات شهرستانهای سنندج و کامیاران در سال ۱۳۹۱

نام شهرستان	روستایی / شهری	نوع مراقبت	ماه	تعداد مراکز ارائه خدمات	مراقبت شده زن	جمعیت سالمند زن	جمعیت سالمند مرد	مراقبت شده مرد	جمعیت کل سالمند
سنندج	روستایی	دوره ای	۶ ماهه اول	۸۲	۸۵۴	۴۷۲۹	۵۳۰۸	۸۸۵	۱۰۰۳۷
سنندج	روستایی	جدید	۶ ماهه اول	۸۲	۴۶	۴۷۲۹	۵۳۰۸	۲۸	۱۰۰۳۷
سنندج	شهری	دوره ای	۶ ماهه اول	۲۴	۳۲۴	۹۴۶۱	۱۲۲۵۴	۱۸۸	۲۱۷۱۵
سنندج	شهری	جدید	۶ ماهه اول	۲۴	۲۷	۹۴۶۱	۱۲۲۵۴	۹	۲۱۷۱۵
سنندج	روستایی	جدید	۶ ماهه دوم	۸۷	۶۶	۴۷۲۹	۵۳۰۸	۸۹	۱۰۰۳۷
سنندج	روستایی	دوره ای	۶ ماهه دوم	۸۷	۱۹۹۲	۴۷۲۹	۵۳۰۸	۱۶۰۲	۱۰۰۳۷
سنندج	شهری	دوره ای	۶ ماهه دوم	۱۹	۳۷۰	۹۴۶۱	۱۲۲۵۴	۱۹۹	۲۱۷۱۵
سنندج	شهری	جدید	۶ ماهه دوم	۱۹	۹۷	۹۴۶۱	۱۲۲۵۴	۶۸	۲۱۷۱۵
کامیاران	روستایی	دوره ای	۶ ماهه اول	۶۷	۱۲۸۰	۲۷۳۳	۲۹۱۱	۱۲۵۷	۵۶۴۴
کامیاران	روستایی	جدید	۶ ماهه اول	۶۷	۱۲۰	۲۷۳۳	۲۹۱۱	۱۳۶	۵۶۴۴
کامیاران	شهری	دوره ای	۶ ماهه اول	۴	۱۲	۱۵۳۴	۱۹۰۷	۱۳	۳۴۴۱
کامیاران	شهری	جدید	۶ ماهه اول	۴	۷۸	۱۵۳۴	۱۹۰۷	۹۰	۳۴۴۱
کامیاران	شهری	دوره ای	۶ ماهه دوم	۴	۴۷	۱۵۱۲	۱۶۷۲	۴۱	۳۱۸۴
کامیاران	شهری	جدید	۶ ماهه دوم	۴	۹۲	۱۵۱۲	۱۶۷۲	۱۰۵	۳۱۸۴
کامیاران	روستایی	دوره ای	۶ ماهه دوم	۷۲	۸۳۰	۲۷۲۰	۲۸۴۳	۹۷۰	۵۵۶۳
کامیاران	روستایی	جدید	۶ ماهه دوم	۷۲	۱۵۶	۲۷۲۰	۲۸۴۳	۱۲۱	۵۵۶۳
					۶۳۹۱	۱۸۴۵۷	۲۲۳۸۰	۵۸۰۱	

آمار برنامه مراقبت در ۲ مرحله ۶ ماهه اول و ۶ ماهه دوم از طریق پورتال به دفتر سلامت سالمندان وزارت بهداشت ارسال می شود. جمعیت سالمندان نیازمند مراقبت سالمندی در دو شهرستان سنندج و کامیاران در سال ۱۳۹۱: ۴۰۸۳۷ نفر جمعیت سالمندان مراقبت شده در دو شهرستان سنندج و کامیاران در سال ۱۳۹۱: ۱۲۱۹۲ نفر درصد پوشش برنامه مراقبت در دو شهرستان: نسبت سالمندان مراقبت شده به سالمندان نیازمند مراقبت ۳۰٪

جدول ۲۶-۳: آمار مراقبت های ادغام یافته جامع سالمندی شهرستانهای سنندج و کامیاران در سال ۱۳۹۱

موارد انتظار ۹۰	سال ۹۱						۶ ماهه دوم				۶ ماهه اول				شهرستان
	جمعیت کل سالمندان: ۳۱۷۵۲						جمعیت سالمندان روستایی: ۱۰۰۳۷		جمعیت سالمندان شهری: ۲۱۷۱۵		جمعیت سالمندان روستایی: ۱۰۰۳۷		جمعیت سالمندان شهری: ۲۱۷۱۵		
غیر پزشک	پزشک	پزشک	غیر پزشک	پزشک	غیر پزشک	پزشک	غیر پزشک	پزشک	غیر پزشک	پزشک	غیر پزشک	پزشک	غیر پزشک	سنندج	
%۱۰	%۵	۲۷۴۳	۵۵۶۲	۶۷۲	۱۲۸۵	۱۸۰۵	۳۷۴۹	۴۶۰	۷۳۸	۹۳۸	۱۸۱۳	۲۱۲	۵۴۸		
جمعیت کل سالمندان: ۸۷۴۷														کامیاران	
روستایی	شهری	روستایی		شهری		جمعیت سالمندان روستایی: ۵۶۴۴		جمعیت سالمندان شهری: ۳۴۴۱		جمعیت سالمندان روستایی: ۵۶۴۴		جمعیت سالمندان شهری: ۳۴۴۱			
غیر پزشک	پزشک	پزشک	غیر پزشک	پزشک	غیر پزشک	پزشک	غیر پزشک	پزشک	غیر پزشک	پزشک	غیر پزشک	پزشک	غیر پزشک		
%۱۰	%۵	۲۷۱۵	۴۸۷۰	۳۵۷	۴۵۵	۱۴۸۶	۲۰۷۷	۲۱۴	۲۸۵	۱۲۲۹	۲۷۹۳	۱۴۳	۱۷۰		

پوشش روستایی		پوشش شهری		شهرستان
پزشک	غیر پزشک	پزشک	غیر پزشک	
۲۷/۳	۵۵/۴	%۳	۵/۹	سنندج
۴۸/۱	۸۶/۲	۱۰/۳	۱۳/۲	کامیاران
جمعیت کل شهرستان کامیاران: ۸۷۴۷		جمعیت کل شهرستان سنندج: ۳۱۷۵۲		
پزشک	غیر پزشک	پزشک	غیر پزشک	
۳۰۷۲	۵۳۲۵	مراقبت	۶۸۴۷	مراقبت
%۳۶	%۶۱	درصد پوشش	%۲۱/۵	درصد پوشش

جدول ۲۷-۳: آمار برنامه ترویج شیوه زندگی سالم در دوره سالمندی سال ۱۳۹۱

روستایی				شهری				شهرستان
اطلاعات ماندگار	درصد آموزش دیده	آموزش دیده	نیازمند آموزش	اطلاعات ماندگار	درصد آموزش دیده	آموزش دیده	نیازمند آموزش	
۹۹۶	%۵۳	۲۷۸۱	۵۲۵۱	۴۰	%۵۷	۱۵۰	۲۶۶	سروآباد
۹۱۵	%۶۳	۲۳۵۰	۳۷۷۴	۵۶	%۲	۱۰۸	۵۵۹۰	بانه
۱۶۸۸	%۴۰	۲۲۴۸	۵۷۰۳	۹۴	%۴	۱۸۲	۵۴۴۹	بیجار
۵۴۷۳	%۶۰	۵۹۱۳	۹۹۸۰	۹۳۷	%۵	۱۰۴۶	۲۱۷۱۵	سنندج
۳۶۷۴	%۸۲	۴۵۷۳	۵۶۲۳	۱۰۶	%۸	۲۲۰	۲۸۸۲	کامیاران
۲۰۳۵	%۷۰	۴۶۳۱	۶۶۹۳	۱۰۵۰	%۲۴	۲۳۲۱	۹۸۰۲	سقز
۱۳۷۰	%۴۵	۲۰۲۷	۴۵۳۰	۱۳۲۸	%۳۰	۱۵۱۶	۵۱۵۲	مریوان
۳۵۰۰	%۴۹	۳۷۲۷	۶۳۹۵	۵۵۶	%۳۱	۱۳۰۲	۴۳۲۵	قروه
۱۶۶۲	%۶۴	۲۴۱۰	۳۷۸۶	۲۴۸	%۳۹	۴۴۸	۱۱۵۳	دهگلان
۱۱۴۳	%۶۰	۲۶۰۱	۴۳۷۵	۱۵۰	%۲۳	۳۵۰	۱۵۷۹	دیواندره
۲۲۴۵۶	%۶۰	۳۳۲۶۰	۵۶۱۱۰	۴۵۶۵	%۱۴	۷۶۴۳	۵۷۹۱۳	جمع کل

بیشترین پوشش آموزش دیده شهری	بیشترین پوشش آموزش دیده روستایی	کمترین پوشش آموزش دیده شهری	کمترین پوشش آموزش دیده روستایی
سروآباد	کامیاران	بانه	بیجار

جمع کل استان	نیازمند آموزش	آموزش دیده	درصد آموزش	اطلاعات ماندگار	درصد اطلاعات ماندگار
سروآباد	۱۱۴۰۲۳	۴۰۹۰۳	%۳۶	۲۷۰۲۱	%۶۶

فصل چهارم

معاونت آموزشی

جدول ۱-۴: شاخصهای آموزشی در سال ۱۳۹۱

عملکرد سال ۱۳۹۱	واحد متعارف	عناوین شاخص
۷۲	نفر	تعداد دانشجویان دوره کاردانی
۱۲۴۷	نفر	تعداد دانشجویان دوره کارشناسی
۶۰	نفر	تعداد دانشجویان دوره کارشناسی ارشد
۶۱۷	نفر	تعداد دانشجویان دوره دکتری عمومی
۱۱	نفر	تعداد دانشجویان دوره دکتری تخصصی PHD
۷۲	نفر	تعداد دانشجویان دوره تخصصی پزشکی
۶/۸	درصد	نسبت دانشجویان دوره تحصیلات تکمیلی به کل دانشجویان
۴/۶	درصد	نسبت دانشجویان مشروط شده به کل دانشجویان
۰.۴	درصد	نسبت دانشجویان اخراجی به کل دانشجویان
۵/۴	درصد	نسبت دانشجویان مردودی در امتحانات پایانی به دانشجویان واجد شرایط
۸/۴	درصد	نسبت دانشجو به اعضاء هیئت علمی
۹/۱	درصد	نسبت دانشجو به کارکنان غیر عضو هیئت علمی
۳	نفر	تعداد اعضای هیئت علمی جذب شده
۶۵	درصد	نسبت اعضای هیئت علمی با درجه استادیاری و بالاتر
۹	نفر	تعداد اعضای هیات علمی ارتقای یافته
۵/۱	درصد	نسبت اعضای هیات علمی ارتقاء یافته به کل اعضای هیات علمی
۶۵	درصد	درصد گروههای آموزشی در گیر در اجرای طرح ارزشیابی درونی به کل گروهها
۱۶۹	برنامه	تعداد برنامه های آموزش مداوم اجرا شده
۸۰	درصد	نسبت برنامه های آموزش مداوم (باز آموزی) دارای طراحی علمی به کل برنامه ها
۱۲۴/۸	متر مربع	سرانه فضای آموزشی (دانشگاهی)
۲	بانک	تعداد بانکهای اطلاعاتی فعال

جدول ۲-۴: مقایسه سه ساله شاخصهای عملکرد حوزه معاونت آموزش و تحقیقات دانشگاه علوم پزشکی کردستان

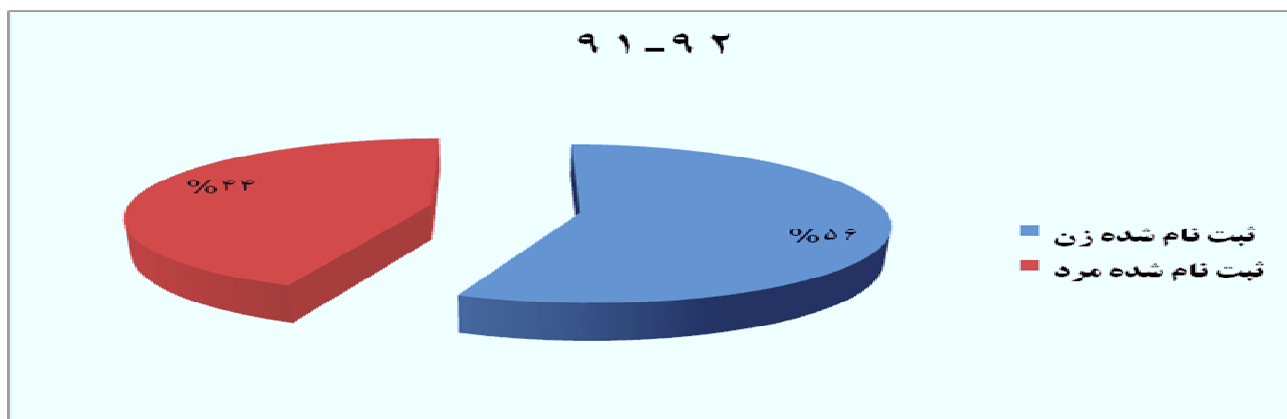
ردیف	عنوان شاخص	سال ۸۹	سال ۹۰	سال ۹۱
۱	تعداد کارگاههای آموزشی برگزار شده جهت ارتقاء سطح توانمندی اساتید	۹	۲۰	۲۲
۲	تعداد برنامه های آموزش مداوم جامعه پزشکی و پیراپزشکی اجرا شده	۱۵۴	۱۸۰	۱۶۹
۳	میزان اجرای برنامه های مربوط به دانشجویان عضو دفتر استعدادهای درخشان	۹۰٪	۹۰٪	۸۰٪ (با توجه به کاهش بودجه)
۴	درصد اجرای فرآیند ارزشیابی استاد توسط دانشجو	۱۰۰٪	۱۰۰٪	۱۰۰٪
۵	میزان جذب اعضای هیئت علمی مورد نیاز دانشگاه از طریق فراخوان	۸	۲	۳
۶	میزان پیشرفت اجرای طرح ارزشیابی درونی در گروههای آموزشی دانشگاه	۱۰۰٪	۱۰۰٪	۱۰۰٪
۷	مکانیزاسیون بعضی از امور اداری و دانشجویی	ثابت نام، انتخاب واحد ثبت نمرات دانشجویان تحت وب -مکاتبات دانشجویان از طریق اتوماسیون	ثابت نام، انتخاب واحد ثبت نمرات دانشجویان تحت وب -مکاتبات دانشجویان از طریق اتوماسیون	ثابت نام، انتخاب واحد ثبت نمرات دانشجویان تحت وب -مکاتبات دانشجویان از طریق اتوماسیون
۸	انتشار فصلنامه آموزش پزشکی مرکز مطالعات و توسعه آموزش پزشکی (به صورت دو هفته نامه)	۳ مورد گاه نامه	۳ مورد گاه نامه	-
۹	تعداد پژوهشهای انجام شده در زمینه آموزش پزشکی	۶	۵	۷
۱۰	نسبت دانشجویان تحصیلات تکمیلی به کل دانشجویان	۵/۵٪	۵/۷۰٪	۶/۸٪
۱۱	نسبت دانشجو به عضو هیات علمی	۱۰٪	۱۲٪	۸/۴٪
۱۲	نسبت اعضای هیئت علمی ارتقاء یافته به کل اعضای هیئت علمی	۴/۱٪	۴/۶٪	۵/۱٪
۱۳	نسبت اعضای هیئت علمی با درجه دکترای تخصصی و بالاتر به کل اعضای هیئت علمی	۴۱/۷٪	۶۵/۳٪	۶۵/۳٪

ادامه جدول ۲-۴: مقایسه سه ساله شاخصهای عملکرد حوزه معاونت آموزش و تحقیقات دانشگاه

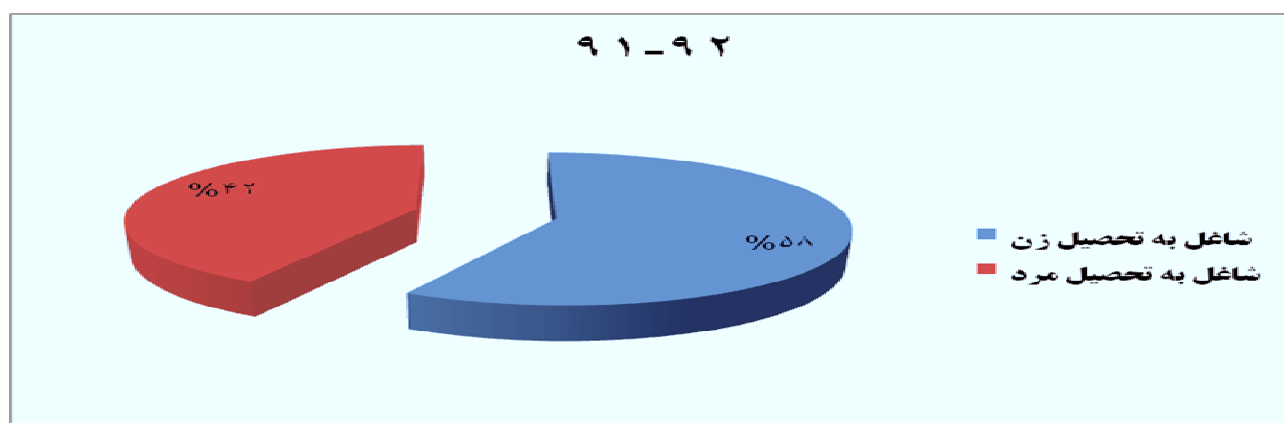
ردیف	عنوان شاخص	سال ۸۹	سال ۹۰	سال ۹۱
۱۴	نسبت دانشجویان مشروطی به کل دانشجویان	۲/۶%	۲/۷۵%	۴/۶%
۱۵	نسبت دانشجویان اخراجی (محروم از تحصیل) به کل دانشجویان	۰/۳%	۰	۰/۴%
۱۶	تعداد مجوزهای کسب شده برای تاسیس رشته های جدید	۵	۴	-
۱۷	نسبت تخت آموزشی به دانشجو	۶۷%	۶۷%	۴۲/۶%
۱۸	تعداد برنامه های آموزشی به زبان انگلیسی و ICDL ویژه اعضای هیئت علمی	۰	۴(انگلیسی) ICDL ۲	۲ انگلیسی ICDL ۲
۱۹	تعداد دانشجویان	۱۴۶۴	۱۷۷۷	۲۰۸۱
۲۰	تعداد اعضای هیئت علمی	۱۴۶	۱۵۰	۱۷۶
۲۱	تعداد رشته های موجود	۲۸	۲۸	۲۹
۲۲	رزیدنت شاغل به تحصیل	۶۴	۶۷	۸۲

جدول ۳-۴: توزیع تعداد دانشجویان به تفکیک ثبت نام شده، شاغل به تحصیل، فارغ التحصیل

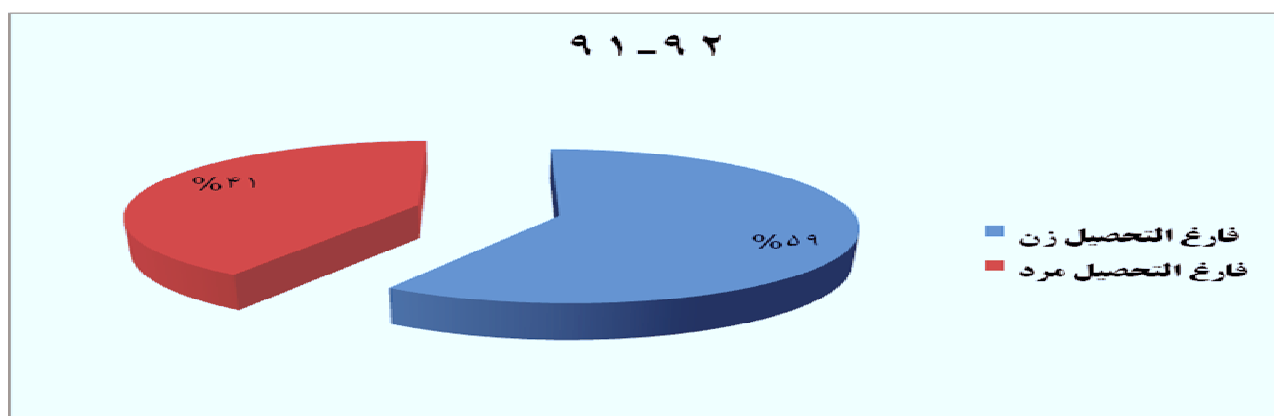
جنس	ثبت نام شده			شاغل به تحصیل			فارغ التحصیل		
	زن	مرد	جمع	زن	مرد	جمع	زن	مرد	جمع
سال تحصیلی	۳۲۲	۲۵۱	۵۷۳	۱۲۰۶	۸۷۵	۲۰۸۱	۱۷۷	۱۲۳	۳۰۰
۹۱-۹۲									



نمودار ۳-۴: توزیع نسبی دانشجویان ثبت نام شده در سال تحصیلی ۹۱-۹۲



نمودار ۳-۴: توزیع نسبی دانشجویان شاغل به تحصیل در سال تحصیلی ۹۱-۹۲



نمودار ۳-۴: توزیع نسبی دانشجویان فارغ التحصیل در سال تحصیلی ۹۱-۹۲

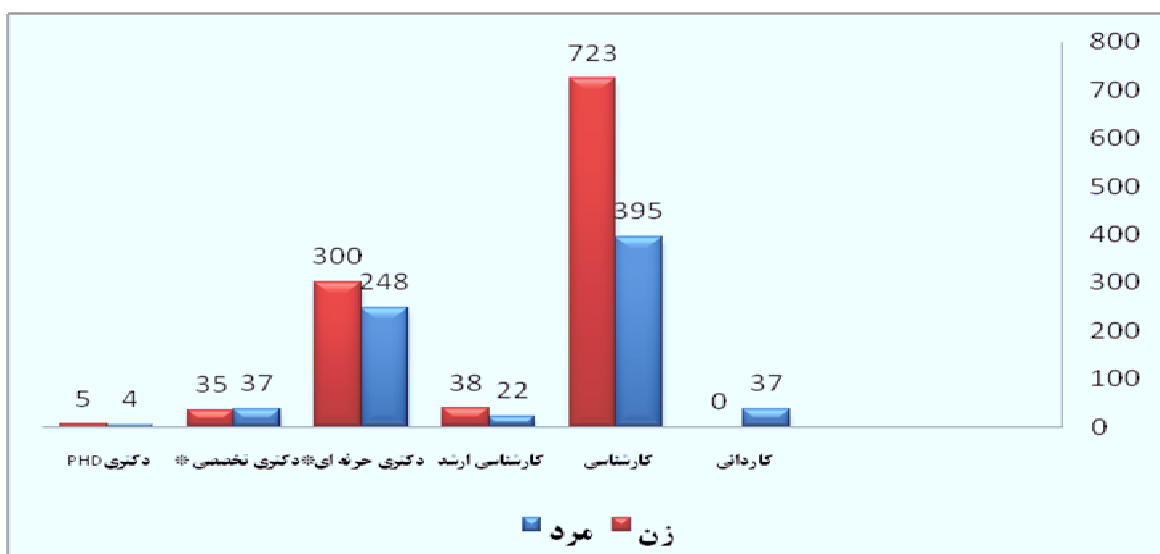
جدول ۴-۴: توزیع فراوانی دانشجویان شاغل به تحصیل دانشگاه علوم پزشکی کردستان بر حسب مقطع تحصیلی در نیمسال اول سال تحصیلی ۱۳۹۱

جمع	زن	مرد	جنسیت
			گروه تحصیلی
۳۷	۰	۳۷	کاردانی
۱۱۱۸	۷۲۳	۳۹۵	کارشناسی
۶۰	۳۸	۲۲	کارشناسی ارشد
۵۴۸	۳۰۰	۲۴۸	دکتری حرفه ای*
۷۲	۳۵	۳۷	دکتری تخصصی*
۹	۵	۴	دکتری PHD
۱۸۴۴	۱۱۰۱	۱۴۳	جمع کل

دوره دکتری حرفه ای: نوعی مدرک تحصیلی که در ایران به پزشکان عمومی، دندانپزشکان عمومی، داروسازان عمومی و روانپزشکان عمومی اعطاء می شود.

دوره دکتری تخصصی PHD: یکی از بالاترین مقاطع تحصیلی آموزش دانشگاهی است که به اعطای مدرک می انجامد و مجموعه ای هماهنگ از فعالیتهای آموزشی و پژوهشی می باشد.

دکترای تخصصی بالینی یا دستبازی: به فردی اطلاق می شود که با داشتن مدرک دکترای پزشکی عمومی و پذیرش در امتحان ورودی دستبازی جهت آموزشهای نظری و کسب مهارت های عملی در یکی از رشته های تخصصی پزشکی طی مدت زمانی مشخص که برای آنان دوره از طریق شورای آموزش پزشکی و تخصصی تصویب شده است به امر تحصیل آموزش، پژوهش و انجام فعالیتهای کارورزی-تخصصی اشتغال می ورزند.



نمودار ۴-۴: توزیع فراوانی دانشجویان شاغل به تحصیل دانشگاه علوم پزشکی کردستان بر حسب مقطع تحصیلی در نیمسال اول سال تحصیلی ۱۳۹۱

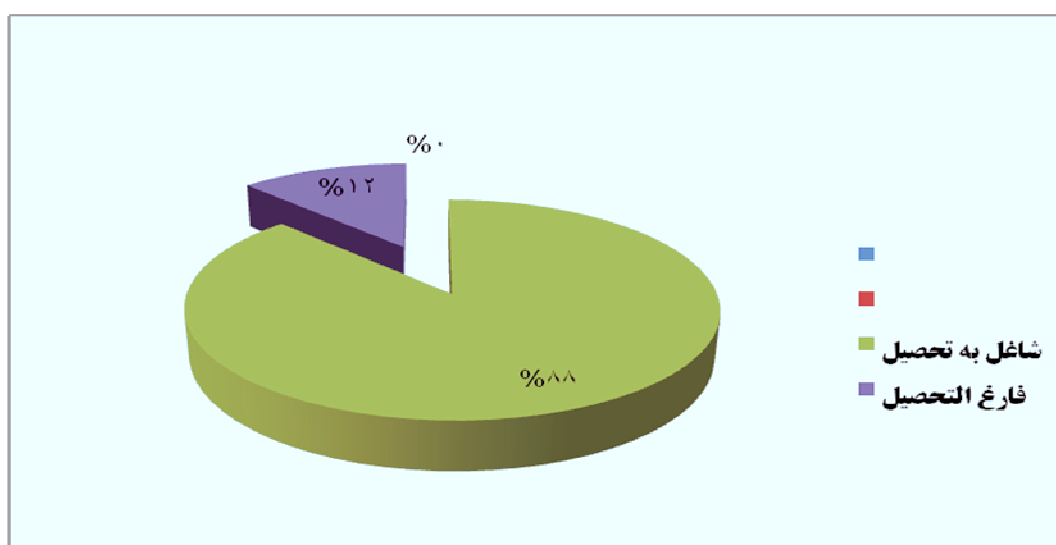
جدول ۴-۵: توزیع فراوانی پذیرفته شدگان دانشگاه علوم پزشکی کردستان بر حسب مقطع تحصیلی در سال ۱۳۹۱

جمع	زن	مرد	جنسیت
			گروه تحصیلی
۳۰	-	۳۰	کاردانی
۳۴۵	۲۲۲	۱۲۳	کارشناسی
۵۵	۲۲	۳۳	کارشناسی ارشد
۱۳۲	۷۲	۶۰	دکتری حرفه ای
۲۲	۱۳	۹	دکتری تخصصی
۳	۲	۱	دکتری PHD
۵۸۷	۳۳۱	۲۵۶	جمع کل

جدول ۴-۶: توزیع فراوانی دانشجویان و فارغ التحصیلان دانشگاه علوم پزشکی کردستان

بر حسب جنس در سال ۱۳۹۱

جمع	زن	مرد	جنسیت
			گروه تحصیلی
۲۰۸۱	۱۲۰۶	۸۷۵	شاغل به تحصیل
۳۰۰	۱۷۷	۱۲۳	فارغ التحصیل



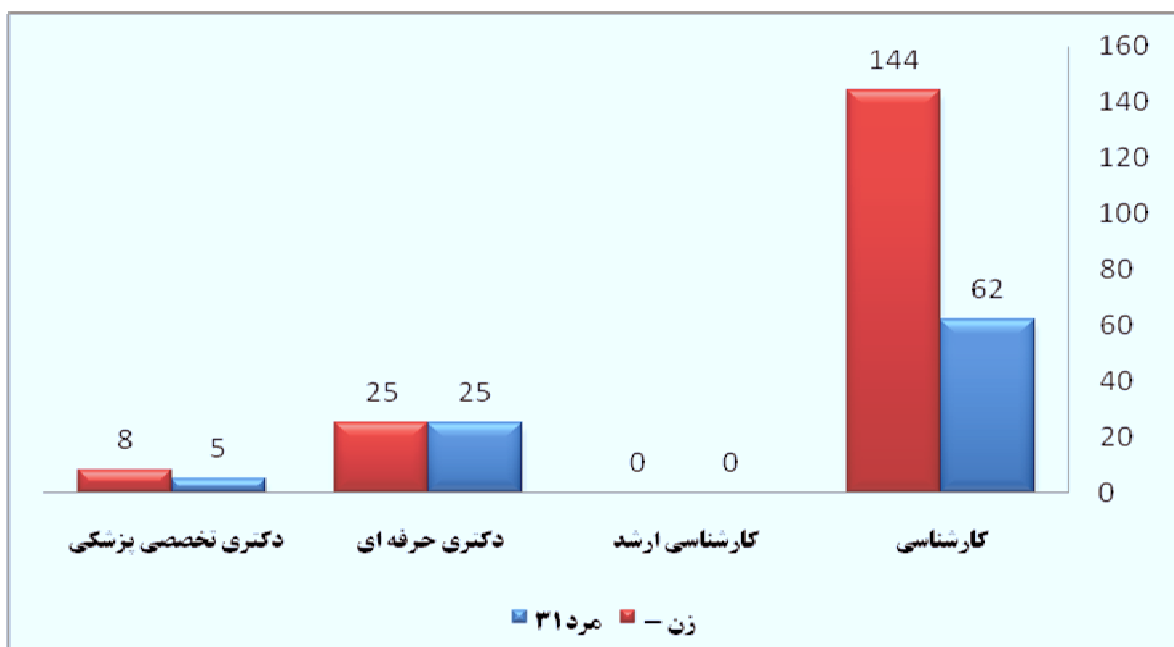
نمودار ۴-۶: توزیع فراوانی دانشجویان و فارغ التحصیلان دانشگاه علوم پزشکی کردستان

جدول ۷-۴: رشته های جدید دانشگاه علوم پزشکی کردستان در سال ۱۳۹۱

ردیف	رشته	مقطع	سال راه اندازی
۱	اپیدمیولوژی	کارشناسی ارشد	۹۲-۹۳

جدول ۸-۴: توزیع فراوانی فارغ التحصیلان مقاطع مختلف تحصیلی دانشگاه علوم پزشکی کردستان در سال ۱۳۹۱

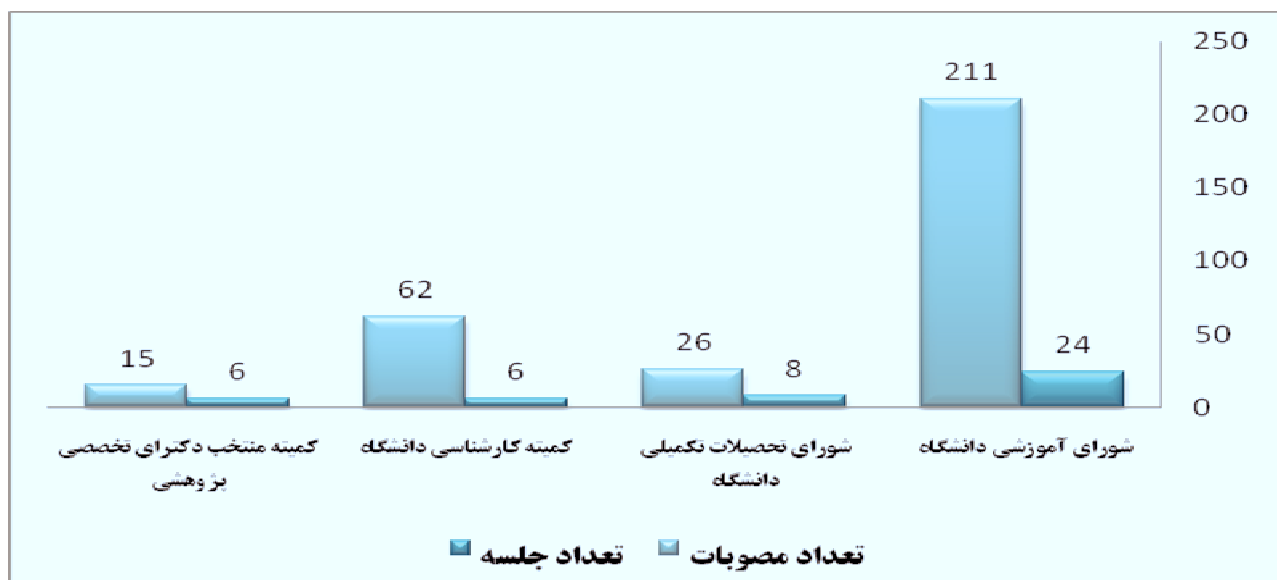
گروه تحصیلی	جنسیت		جمع
	مرد	زن	
کاردانی	۳۱	-	۳۱
کارشناسی	۶۲	۱۴۴	۲۰۶
کارشناسی ارشد	-	-	-
دکتری حرفه ای	۲۵	۲۵	۵۰
دکتری تخصصی پزشکی	۵	۸	۱۳
جمع کل	۱۲۳	۱۷۷	۳۰۰



نمودار ۸-۴: توزیع فراوانی فارغ التحصیلان مقاطع مختلف تحصیلی دانشگاه علوم پزشکی کردستان در سال ۱۳۹۱

جدول ۹-۴: تعداد جلسات برگزار شده در معاونت آموزشی دانشگاه در سال ۱۳۹۱

تعداد مصوبات	تعداد جلسه	نام جلسه
۲۱۱	۲۴	شورای آموزشی دانشگاه
۲۶	۸	شورای تحصیلات تکمیلی دانشگاه
۶۲	۶	کمیته کارشناسی دانشگاه
۱۵	۶	کمیته منتخب دکترای تخصصی پژوهشی



نمودار ۹-۴: تعداد جلسات برگزار شده در معاونت آموزشی دانشگاه در سال ۱۳۹۱

جدول ۱۰-۴: تعداد دانشکده های دانشگاه در سال ۱۳۹۱

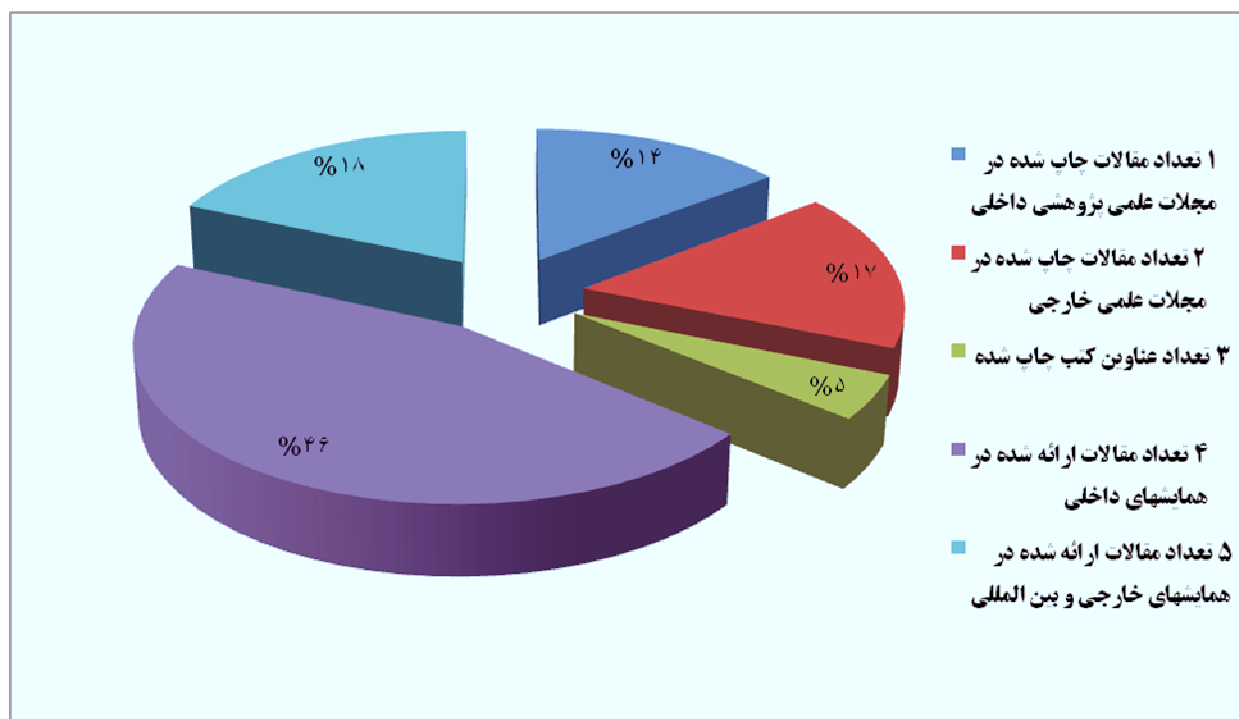
ردیف	نام دانشکده	شهرستان	آدرس	تلفن
۱	پزشکی	سنندج	دانشگاه علوم پزشکی کردستان	۶۶۶۴۶۷۰
۲	دندانپزشکی	سنندج	دانشگاه علوم پزشکی کردستان	۶۱۳۱۵۵۵
۳	پیراپزشکی	سنندج	دانشگاه علوم پزشکی کردستان	۶۶۶۴۶۶۹
۴	پرستاری و مامایی	سنندج	دانشگاه علوم پزشکی کردستان	۶۶۲۷۶۳۶
۵	بهداشت	سنندج	دانشگاه علوم پزشکی کردستان	۶۱۳۱۵۰۳

فصل پنجم

مدیریت توسعه پژوهش، ارزیابی تحقیقات و
هماهنگی مراکز تحقیقاتی

جدول ۵-۱: شاخصهای پژوهشی دانشگاه در سال ۱۳۹۱

ردیف	عنوان شاخص	تعداد
۱	تعداد مقالات چاپ شده در مجلات علمی پژوهشی داخلی	۵۳
۲	تعداد مقالات چاپ شده در مجلات علمی خارجی	۶۱
۳	تعداد عناوین کتب چاپ شده	۱۷
۴	تعداد مقالات ارائه شده در همایشهای داخلی	۱۶۷
۵	تعداد مقالات ارائه شده در همایشهای خارجی و بین المللی	۶۷



نمودار ۵-۱: توزیع نسبی شاخصهای پژوهشی دانشگاه در سال ۱۳۹۱

جدول ۵-۲: همایشهای برگزار شده در دانشگاه در سال ۱۳۹۱

ردیف	نام همایش	تاریخ برگزاری	سطح همایش
۱	همایش آلرژی غذایی و تغذیه در کودکان	۱۳۹۱/۲/۱۷-۱۸	کشوری
۲	دومین سمینار سراسری توسعه آموزش پزشکی	۱۳۹۱/۸/۱۰-۱۱	کشوری
۳	سومین همایش سراسری دانشجویی	۱۳۹۱/۱/۲۹-۳۰	کشوری

جدول ۵-۳: طرحهای تحقیقاتی پایان یافته در سال ۱۳۹۱

ردیف	نوع طرح	تعداد
۱	بنیادی	۲۸
۲	کاربردی	۱۰۵
۳	توسعه ای	۶
۴	سلامت	۳۲
	جمع	۱۷۸

جدول ۵-۴: مراکز تحقیقاتی وابسته به دانشگاه علوم پزشکی در سال ۱۳۹۱

ردیف	عنوان مرکز	زمینه فعالیت
۱	مرکز تحقیقات بهداشت محیط	بیومدیكال
۲	مرکز تحقیقات علوم سلولی و ملکولی	بیومدیكال
۳	مرکز تحقیقات عوامل اجتماعی موثر بر سلامت	بیومدیكال
۴	مرکز تحقیقات گوارش و کبد	بالینی

جدول ۵-۵: نشریات علمی پژوهشی دانشگاه

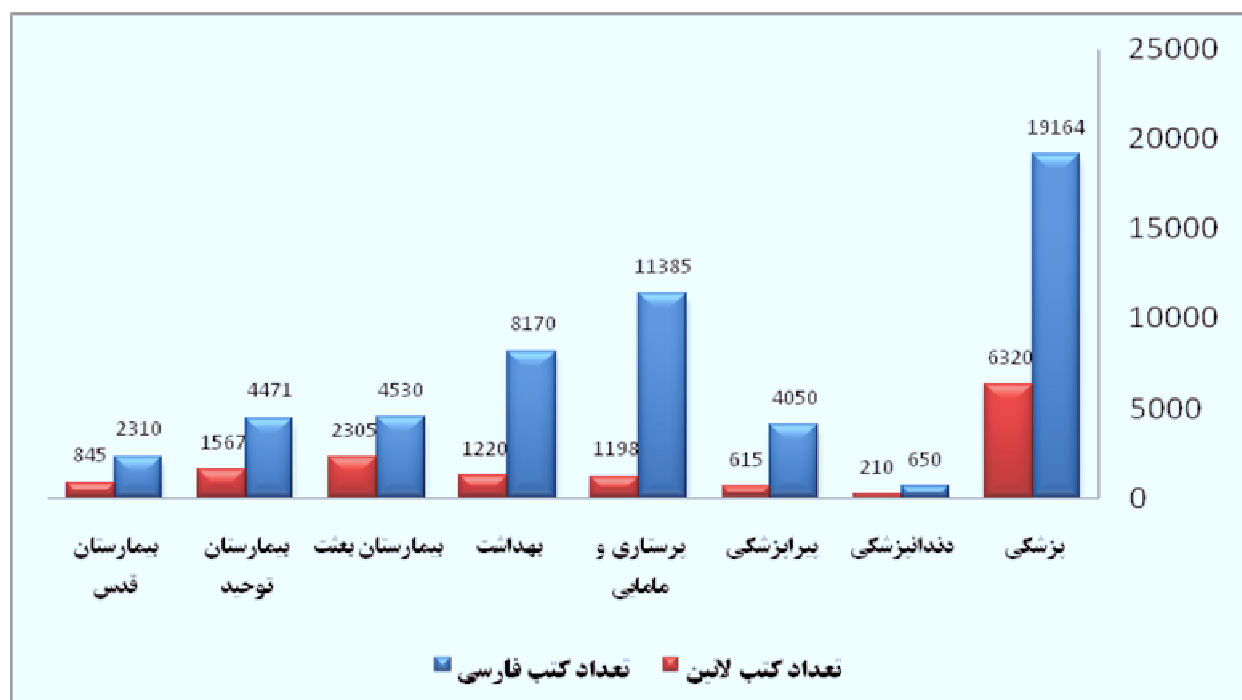
ردیف	عنوان نشریه	نوع چاپ	ترتیب انتشار
۱	مجله علمی پژوهشی دانشگاه	الکترونیکی	فصلنامه
۲	Chronic Diseases Journal	الکترونیکی	فصلنامه
۳	Journal of Advances in Environmental Health Research	الکترونیکی	فصلنامه
۴	مجله علمی دانشکده پرستاری و مامایی	الکترونیکی	فصلنامه
۵	مجله شناخت	الکترونیکی	فصلنامه
۶	مجله زانکو (نشریه دانشجویی کمیته تحقیقات دانشجویی)	الکترونیکی	فصلنامه

جدول ۵-۶: عملکرد کتابخانه مرکزی دانشگاه علوم پزشکی در سال ۱۳۹۱

ردیف	عنوان شاخص	تعداد
۱	تعداد مراجعین	۲۷۰۰۰
۲	تعداد تسویه حساب دانشجویان	۳۸۰
۳	تعداد آماده سازی کتب فارسی و لاتین	۳۶۵۰
۴	تعداد فهرست نویسی کتب فارسی	۲۵۲۰
۵	تعداد فهرست نویسی کتب لاتین	۱۱۳۰
۶	تعداد ورود و کنترل کاربرگه کتب فارسی و لاتین	۳۶۵۰
۷	تعداد پایگاه اطلاع رسانی فعال در نرم افزار کتابخانه	۴
۸	تعداد پایگاههای اطلاعاتی خریداری شده	۲۵
۹	تعداد ثبت نشریات لاتین براساس عنوان	۲۵
۱۰	تعداد ثبت نشریات لاتین براساس شماره	۲۱۱
۱۱	تعداد عنوان ثبت نشریات فارسی	۹۵
۱۲	تعداد ورود کاربر به نشریات فارسی و لاتین	۱۷۲۰
۱۳	تعداد دفعات Claim	۶
۱۴	تعداد کتب الکترونیکی	۴۰۰۰
۱۵	تعداد مجلدات اشتراک مجله لاتین	۲۵
۱۶	تعداد ثبت و آماده سازی پایان نامه	۴۹
۱۷	تعداد مجلدات کتب خریداری و ثبت شده فارسی	۳۱۴۱
۱۸	تعداد مجلدات کتب خریداری و ثبت شده لاتین	۳۴۸
۱۹	مبلغ خرید کتاب (به ریال)	۱/۱۵۰/۰۰۰/۰۰۰

جدول ۵-۷: کتابخانه‌های وابسته به دانشگاه علوم پزشکی در سال ۱۳۹۱

ردیف	نام دانشکده	تعداد کتب فارسی	تعداد کتب لاتین	اتصال به شبکه اینترنت
۱	پزشکی	۱۹۱۶۴	۶۳۲۰	۲۰
۲	دندانپزشکی	۶۵۰	۲۱۰	۸
۳	پیراپزشکی	۴۰۵۰	۶۱۵	۱۶
۴	پرستاری و مامایی	۱۱۳۸۵	۱۱۹۸	۱۸
۵	بهداشت	۸۱۷۰	۱۲۲۰	۱۶
۶	بیمارستان بعثت	۴۵۳۰	۲۳۰۵	۵
۷	بیمارستان توحید	۴۴۷۱	۱۵۶۷	۵
۸	بیمارستان قدس	۲۳۱۰	۸۴۵	۳
	جمع	۵۴۷۳۰	۱۴۲۸۰	۹۱



نمودار ۵-۷: توزیع فراوانی کتابخانه‌های وابسته به دانشگاه علوم پزشکی در سال ۱۳۹۱

فصل ششم
معاونت دانشجویی
و فرهنگی

جدول ۱-۶: شاخص های عملکرد معاونت دانشجویی و فرهنگی در سال ۱۳۹۱

ردیف	نوع فعالیت	تعداد
۱	برگزاری جلسات شورای فرهنگی	۹
۲	برگزاری جلسات شورای دانشجویی	۴
۳	برگزاری جلسات امر به معروف و نهی از منکر دانشگاه	۲۵
۴	برگزاری جلسات شورای امور قرآنی دانشگاه	-
۵	برگزاری جلسات کمیته ناظر بر نشریات دانشجویی دانشگاه	۳
۶	برگزاری جلسات نشستهای دانشجویی (پرسش و پاسخ)	۱۰
۷	برگزاری جلسات شورای بهداشت روانی دانشگاه	۱
۸	برگزاری کارگاههای آموزشی، فرهنگی و مشاوره	۲۸
۹	برگزاری نمایشگاه فرهنگی و قرآنی	۲
۱۰	برگزاری نمایشگاه فرهنگی مذهبی و ...	۳
۱۱	برگزاری اردوهای فرهنگی، زیارتی، سیاحتی خارج از استان	۱
۱۲	برگزاری اردوهای فرهنگی، زیارتی، سیاحتی داخل استان	-
۱۳	برگزاری همایش سمینارهای آموزشی، فرهنگی	۵
۱۴	برپایی نماز جماعت در خوابگاه، دانشکده ها و مراکز	۳۰۰
۱۵	برگزاری جشن فارغ التحصیلان (در سه مقطع دکتری، کارشناسی ارشد، کارشناسی پرستاری و مامایی، کاردانی)	۲
۱۶	برگزاری جشن ازدواج دانشجویی	۱
۱۷	برگزاری دوره ها و کلاسهای آموزشی (مشاوره دانشجویی)	۲۱
۱۸	برگزاری یادواره شهدا و تجلیل از شهدای دانشجو	۱

جدول ۲-۶: فعالیتهای بهداشت محیط حوزه معاونت دانشجویی فرهنگی

ردیف	فعالیتها		شش ماهه اول	شش ماهه دوم	جمع سالیانه
	تعداد جلسات	تعداد افراد آموزش دیده			
۱	آموزشی	تعداد جلسات	۷	۸	۱۵
		تعداد افراد آموزش دیده	۴۰	۴۳	۸۳
۲	کارت معاینه پزشکی صادر شده (پرسنل آشپزخانه، بوفه و مهدکودک ...)		۲۳	۲۴	۴۷
۳	مراکز تهیه و توزیع مواد خوراکی و آشامیدنی دانشجویی		۱۶۵	۱۷۳	۳۳۸
	تعداد کل بازدید انجام شده		۳	۵	۸
	تعداد مکان های دارای معیار بهسازی و بهداشتی شده		۳	۳	۶
۴	مواد خوراکی، آشامیدنی و بهداشتی		۱۷	۱۸	۳۵
	تعداد غیرقابل مصرف		۲	۱	۳
۵	کلرسنجی		۴۲۰	۲۳۰	۶۵۰
	تعداد نامطلوب و صفر		-	-	-
۶	نمونه برداری از آب شبکه توزیع مجموعه پردیس		۲۷	۲۲	۴۹
	نتایج میکروبی	تعداد نامطلوب	-	-	-
۷	تعداد کل اماکن عمومی		۸	۹	۱۷
	تعداد اماکن دارای معیار بهسازی و بهداشتی		۸	۹	۱۷
	تعداد کل بازدیدهای انجام شده		۱۸۷	۱۵۹	۳۴۶
۸	مرکز بهداشتی درمانی موجود در مجموعه پردیس		۱	۱	۲
	کل		۱	۱	۲
	مطلوب نامطلوب		-	-	-
۹	عملیات سمپاشی خوابگاههای دانشجویی و سلف سرویس، مسجد و ...)		۷۷۵+ مترمربع	۸۲۳۵ مترمربع	۱۵۹۸۵
	مقدار سم یا ماده گندزدایی مصرف شده		۷۰ لیتر	۷۶ لیتر	۱۴۶
۱۰	بازدیدهای روزانه بهداشت محیط (از سلف سرویس، خوابگاههای دانشجویی، دانشکده ها و ...)		۳۰۷	۲۸۹	۵۹۶

جدول ۳-۶: مساحت و سال ساخت و زیربنای خوابگاههای دانشجویی در سال ۱۳۹۱

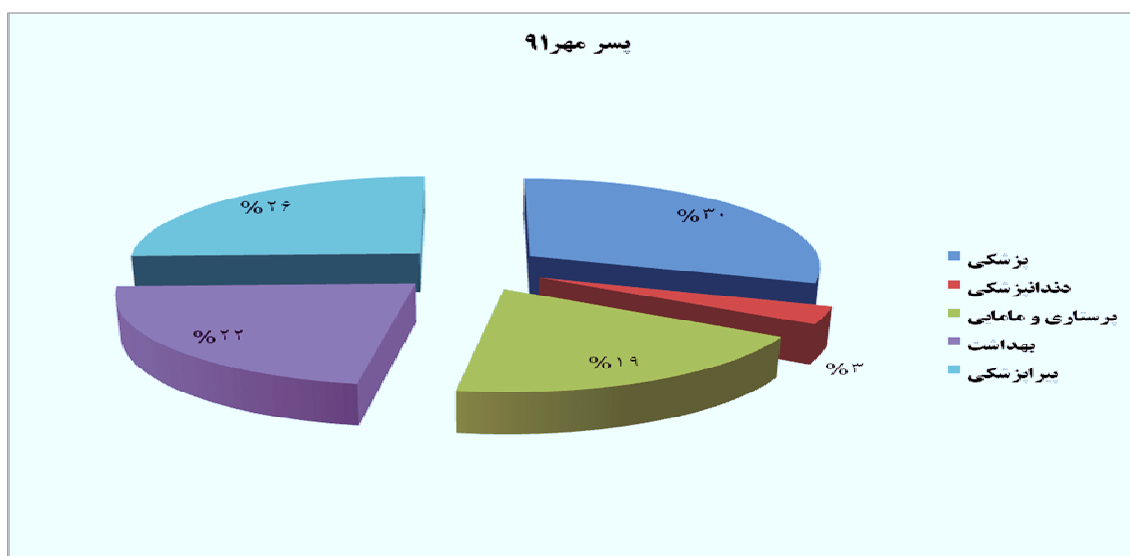
سال بهره برداری	ظرفیت فعلی	ظرفیت استاندارد	زیربنا	سال ساخت	خوابگاه
۱۳۷۲	۲۴۰	۲۴۲	۲۲۵۰	۱۳۷۲	فاطمیه یک
۱۳۷۲	۲۲۲	۲۲۵	۲۲۵۰	۱۳۷۲	فاطمیه دو
۱۳۷۶	۲۲۴	۲۲۲	۱۸۰۰	۱۳۷۶	فاطمیه سه
۱۳۸۴	۲۰۰	۱۹۲	۱۹۰۰	۱۳۸۳	شهید ورمقانی
۱۳۶۴	۲۰۵	۲۱۰	۱۵۰۰	۱۳۶۴	توحید
۱۳۸۸	۴۱	۵۴	۷۳۶	۱۳۵۵	بعثت
۱۳۷۱	۴۴	۴۷	۵۰۰	۱۳۵۱	فلسطین
۱۳۹۱	۸۴	۸۴	۷۰۶	۱۳۵۲	رازی
۱۳۶۱	۵۰	۵۰	۸۰۰	۱۳۶۰	خودگردان کردستان
۱۳۷۵	۳۲ واحد	۳۲ واحد	۹۰۵	۱۳۷۵	۱۷/۱ بهاران

جدول ۴-۶: فرم اطلاعات خوابگاههای دانشجویی دانشگاه علوم پزشکی در سال ۱۳۹۱

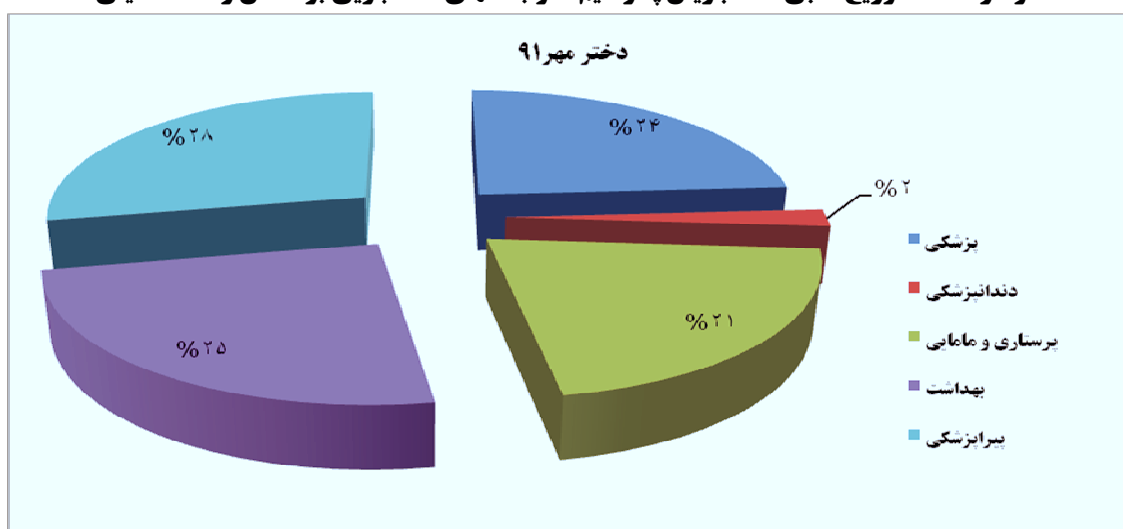
تلفن	نشانی پستی	پذیرش بهمن ماه	پذیرش مهرماه	ظرفیت فعلی	تعداد تخت موجود در خوابگاه	جنس پذیرش	عنوان خوابگاه
۶۱۳۱۴۷۱	سندج خیابان پاسداران- روبروی هتل شادی دانشگاه علوم پزشکی کردستان	۲۰	۲۰	۲۴۰	۲۴۲	دختر	فاطمیه یک
۶۱۳۱۴۸۶	سندج خیابان پاسداران- روبروی هتل شادی دانشگاه علوم پزشکی کردستان	۲۴	۳۷	۲۲۲	۲۲۵	دختر	فاطمیه دو
۶۱۳۱۴۷۰	سندج خیابان پاسداران- روبروی هتل شادی دانشگاه علوم پزشکی کردستان	۱۶	۴۱	۲۲۴	۲۲۲	دختر	فاطمیه سه
۶۱۳۱۴۷۲	سندج خیابان پاسداران- روبروی هتل شادی دانشگاه علوم پزشکی کردستان	۱۳	۲۹	۲۰۰	۱۹۲	پسر	شهید ورمقانی
۳۲۲۸۹۷۱	سه راه ادب- جنب فوریتهای پزشکی- آپارتمانهای ادب بلوک ۴۶	۱۵	۸۴	۸۴	۸۴	دختر	رازی
۳۲۲۸۷۲۰	بیمارستان توحید	۲۹	-	۲۰۰	۲۱۰	پسر	توحید
۳۲۴۶۷۸۷	خیابان فلسطین پایبنتر از چهارراه	-	-	۴۴	۴۷	پسر	فلسطین
۲۲۲۹۱۹۶	خ کشاورز - خ مردوخ جنوبی جنب بیمه ایران	-	-	۴۱	۵۴	پسر	بعثت
۳۲۲۶۶۲۵	خ پاسداران پشت پاساژ بهاره-خ هدایت- جنب مرکز تصویربرداری آراء	-	۵۰	۵۰	۵۰	پسر	خودگردان کردستان
	۱۷/۱ بهاران- آپارتمانهای فاز گستر بلوک ۱۳ و ۱۲	۶	۵	۳۲ واحد	۳۲ واحد	متأهلی	۱۷/۱ بهاران

جدول ۵-۶: توزیع فراوانی دانشجویان مقیم در خوابگاههای دانشجویی بر اساس رشته تحصیلی در سال ۱۳۹۱

عنوان خوابگاه	دختر		پسر		جمع	
	مهر ۹۱	بهمن ۹۱	مهر ۹۱	بهمن ۹۱	مهر ۹۱	بهمن ۹۱
پزشکی	۱۷۰	۱۸۵	۱۵۱	۱۶۱	۳۲۱	۳۴۶
دندانپزشکی	۱۵	۱۵	۱۶	۱۶	۳۱	۳۱
پرستاری و مامایی	۱۵۰	۱۶۰	۹۷	۱۱۰	۲۴۷	۲۷۰
بهداشت	۱۷۵	۱۹۰	۱۱۱	۱۲۵	۲۸۶	۳۱۵
پیراپزشکی	۱۹۸	۲۲۰	۱۲۸	۱۴۰	۳۲۶	۳۶۰
جمع	۷۰۸	۷۷۰	۵۰۳	۵۵۲	۱۲۱۱	۱۳۲۲



نمودار ۵-۶: توزیع نسبی دانشجویان پسر مقیم خوابگاههای دانشجویی بر اساس رشته تحصیلی



نمودار ۵-۶: توزیع نسبی دانشجویان دختر مقیم خوابگاههای دانشجویی بر اساس رشته تحصیلی

جدول ۶-۶: تعداد پرس غذا و تحویل به دانشجویان در سال ۱۳۹۱

نهار	شام	جمع کل
۲۳۷۰۹۲	۱۸۵۲۵۵	۴۲۲۳۴۷

جدول ۶-۷: وام تحصیلی و مسکن ارائه شده به دانشجویان (مهر ۹۱ تا بهمن ۹۱)

رشته	وام	متاهل	مجرد	مبلغ (ریال)	جمع
پزشکی	تحصیلی	۱۴	۳۶۰	۶۱۵/۶۰۰/۰۰۰	۶۵۰/۱۸۸۰/۰۰۰
				۳۵/۲۸۰/۰۰۰	
	مسکن	۲	۱۴	۱۵/۷۵۰/۰۰۰	۲۰/۲۵۰/۰۰۰
				۴/۵۰۰/۰۰۰	

جدول ۶-۸: وام تحصیلی و مسکن ارائه شده به دانشجویان سال ۹۱

رشته	وام	متاهل	مجرد	مبلغ (ریال)	جمع
پزشکی	تحصیلی	۳۳	۷۲۴	۱/۴۰۸/۳۱۱/۹۲۰	۱/۵۰۴/۵۶۹/۷۶۰
				۹۶/۲۵۷/۸۴۰	
	مسکن	۲	۲۹	۳۷/۲۴۱/۲۵۰	۴۱/۷۴۱/۲۵۰
				۴/۵۰۰/۰۰۰	
پیراپزشکی	تحصیلی	۱۴	۵۴۲	۱/۰۵۴/۵۲۳/۹۴۰	۱/۰۹۶/۰۰۸/۱۸۰
				۴۱/۴۸۴/۲۴۰	
	مسکن	۲	۶	۷/۸۶۵/۵۰۰	۱۲/۹۸۱/۰۰۰
				۵/۱۱۵/۵۰۰	
پرستاری و مامایی	تحصیلی	۱۸	۵۱۹	۱/۰۲۰/۰۹۶/۱۰۰	۱/۰۷۳/۰۳۹/۰۶۰
				۵۲/۹۴۲/۹۶۰	
	مسکن	۱	-	-	۲/۲۵۰/۰۰۰
				۲/۲۵۰/۰۰۰	
بهداشت	تحصیلی	۹	۳۲۰	۶۲۱/۵۷۷/۰۲۰	۶۴۶/۳۲۵/۱۰۰
				۲۴/۷۴۸/۰۸۰	
	مسکن	۱	-	-	۲/۲۵۰/۰۰۰
				۲/۲۵۰/۰۰۰	

جدول ۹-۶: وام تحصیلی و مسکن ارائه شده به دانشجویان (مهر ۹۱ تا بهمن ۹۱)

مبلغ به ریال	تعداد		نوع وام
۲۹۹/۹۶۰/۰۰۰	۱۰۵		وام ضروری شش ماهه اول ۹۱
۳۹۵/۹۵۰/۰۰۰	۱۴۶		وام ضروری شش ماهه دوم ۹۱
-	-		وام ازدواج شش ماهه اول ۹۱
-	-		وام ازدواج شش ماهه دوم ۹۱
۱۴۵/۰۰۰/۰۰۰	۶		ودیعه مسکن شش ماهه اول ۹۱
۱۵۷/۵۰۰/۰۰۰	۷		ودیعه مسکن شش ماهه دوم ۹۱
	۵۰/۰۸۳/۲۰۰	۷۴	بیمه دانشجویی (نیمسال اول و دوم)
	۴۵/۵۱۶/۶۰۰	۵۴	

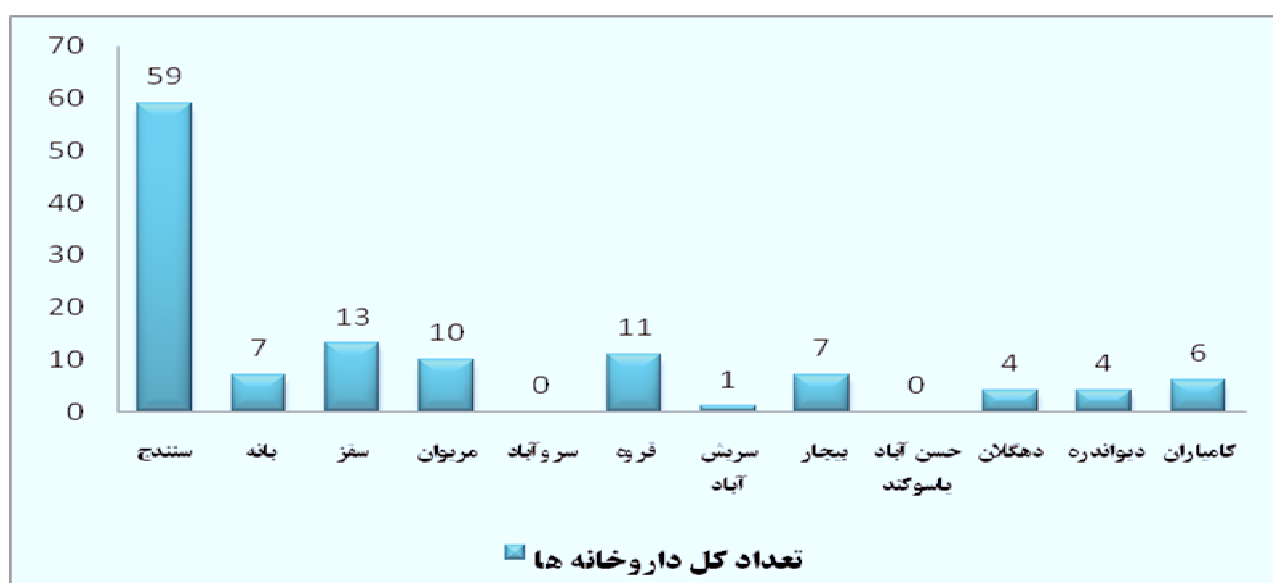
فصل هفتم

معاونت غذا و


دارو

جدول شماره ۱-۷: تعداد کل داروخانه ها در سطح استان در سال ۱۳۹۱

شهر	تعداد کل داروخانه ها	داروخانه خصوصی	دولتی	روزانه	نیمه وقت	شبانه روزی
سنندج	۵۹	۵۲	۷	۳۷	۱۶	۶
بانه	۷	۷	۰	۳	۱	۳
سقز	۱۳	۱۲	۱	۱۰	۰	۳
مریوان	۱۰	۹	۱	۵	۲	۳
سروآباد	۰	۰	۰	۰	۰	۰
قروه	۱۱	۱۰	۱	۸	۲	۱
سریش آباد	۱	۱	۰	۱	۰	۰
بیجار	۷	۶	۱	۶	۰	۱
حسن آباد ياسوگند	۰	۰	۰	۰	۰	۰
دهگلان	۴	۳	۱	۳	۱	۰
دیواندره	۴	۴	۰	۳	۰	۱
کامیاران	۶	۶	۰	۵	۰	۱
جمع	۱۲۲	۱۱۰	۱۲	۸۱	۲۲	۱۹



نمودار ۱-۷: توزیع فراوانی تعداد کل داروخانه ها در سطح استان در سال ۱۳۹۱



نمودار ۱-۷: توزیع فراوانی تعداد کل دارو خانه ها به تفکیک خصوصی و دولتی در سطح استان در سال ۱۳۹۱

جدول ۲-۷: شاخصهای دارو در سال ۱۳۹۱

عنوان شاخص	عملکرد سال ۱۳۹۰	عملکرد سال ۱۳۹۱
سرانه اقلام دارویی در هر نسخه	۳/۱۹	۳/۱۵
نسبت درصد نسخ دارویی کنترل شده	۸۳%	۸۴%
نسبت نسخ حاوی داروی تزریقی	۲۱/۶۷%	۲۲/۸۶%
نسبت نسخ حاوی داروی خارج از فهرست رسمی دارویی کشور	-	-
تعداد دارو خانه (خصوصی ، دولتی)	۱۲۳	۱۲۲

جدول ۳-۷: کادر فعلی آزمایشگاه کنترل مواد غذایی، آرایشی و بهداشتی معاونت غذا و دارو در سال ۱۳۹۱

رشته	علوم آزمایشگاهی	شیمی	صنایع غذایی	تغذیه
تعداد	۱	۴	۲	۱

جدول ۴-۷: آمار عملکرد آزمایشگاه کنترل مواد غذایی و بهداشتی استان کردستان در سال ۱۳۹۱

ردیف	شاخص	سه ماهه اول	سه ماهه دوم	سه ماهه سوم	سه ماهه چهارم	جمع کل ۱۳۹۱
۱	تعداد جلسات برگزار شده در استان و خارج استان	۱۴	۱۴	۱۴	۲۳	۶۵
۲	میزان ساعت شرکت کارشناسان در برنامه های آموزشی پودمانی تخصصی و کارگاهها	۴۸ ساعت	۷۲ ساعت	۴۸ ساعت	۳۲ ساعت	۲۰۰ ساعت
۳	تعداد کار آموزان (مسئولین فنی) آموزش دیده	۴	۹	۶	۳	۲۲

جدول ۵-۷: آمار عملکرد بخشهای مختلف آزمایشگاه کنترل مواد غذایی و بهداشت استان در سال ۱۳۹۱

بخشهای آزمایشگاه	تعداد نمونه	مطابقت با استاندارد	عدم مطابقت با استاندارد
میکروب شناسی	۱۱۴۸	۸۰۲	۳۴۶
شیمی	۲۲۸۸	۱۴۷۶	۸۱۲

جدول ۶-۷: آمار عملکرد آزمایشگاه کنترل مواد غذایی و بهداشتی استان کردستان در سال ۱۳۹۱

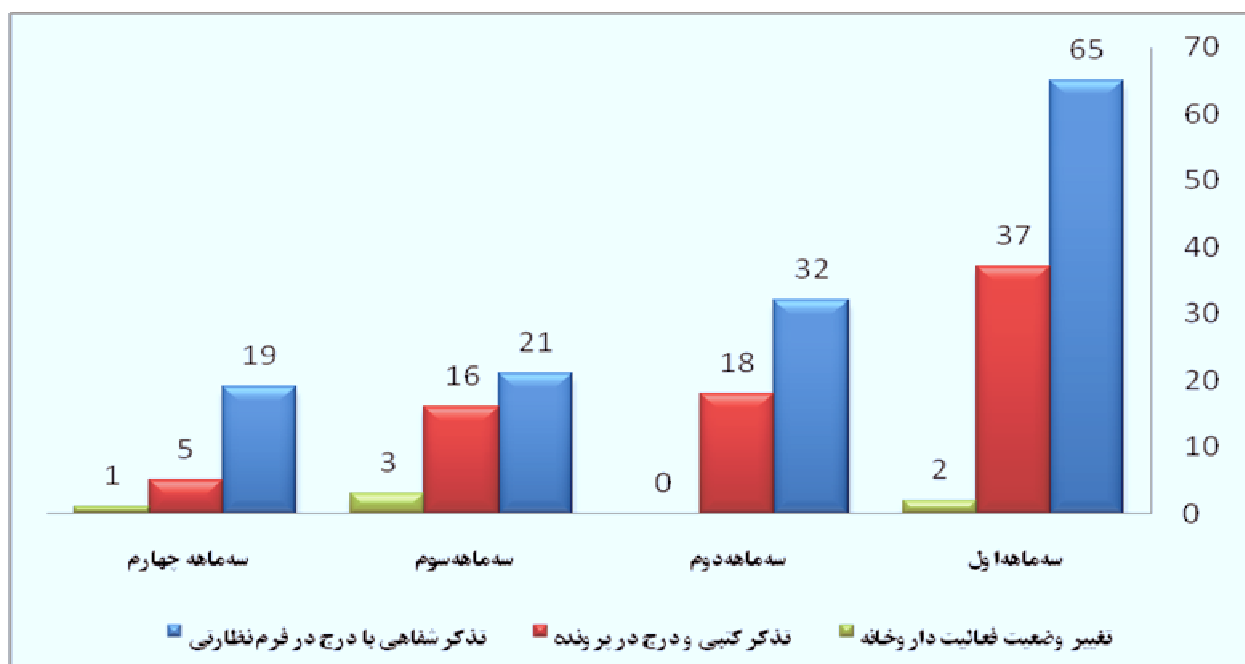
شرح فعالیت	اداره نظارت و واحدهای تابعه	تعداد نمونه	مطابقت با استاندارد	عدم مطابقت با استاندارد
نمونه دریافتی فرآورده های خوراکی آشامیدنی از:	اداره نظارت و واحدهای تابعه	۲۸۰	۱۷۸	۱۰۲
	معاونت و مراکز بهداشتی	۲۶۱۵	۱۶۳۹	۹۷۶
	سایر مراکز	۵۱	۱۳	۳۸
نمونه فرآورده های آرایشی و بهداشتی از:	اداره نظارت و واحدهای تابعه	۲۸	۲۰	۸
	معاونت و مراکز بهداشتی	۱۲	۱۱	۱
	سایر مراکز	۵	۵	-

جدول ۷-۷: عملکرد واحد نظارت بر داروهای اعتیاد آور در سال ۱۳۹۱

ردیف	شاخص	سه ماهه اول	سه ماهه دوم	سه ماهه سوم	سه ماهه چهارم	جمع کل ۱۳۹۱
۱	تعداد فاکتور صادره جهت بیماران بستری (بیمارستانهای دولتی)	۳۳	۳۰	۳۱	۴۷	۱۴۱
۲	تعداد فاکتورهای صادره جهت بیماران بستری (بیمارستانها و کلینیکهای خصوصی)	۱۰	۱۳	۱۳	۲۰	۵۶
۳	تعداد موارد مراجعه بیماران سرپایی جهت اخذ داروی مخدر	۱۸۲	۱۵۰	۱۶۶	۱۶۴	۶۶۲
۴	تعداد حواله صادر شده برای مراکز سوء مصرف	۱۰۲	۱۲۰	۱۵۲	۱۴۴	۵۱۸

جدول ۸-۷: آمار رسیدگی به تخلفات دارویی دارو خانه های استان سال ۱۳۹۱

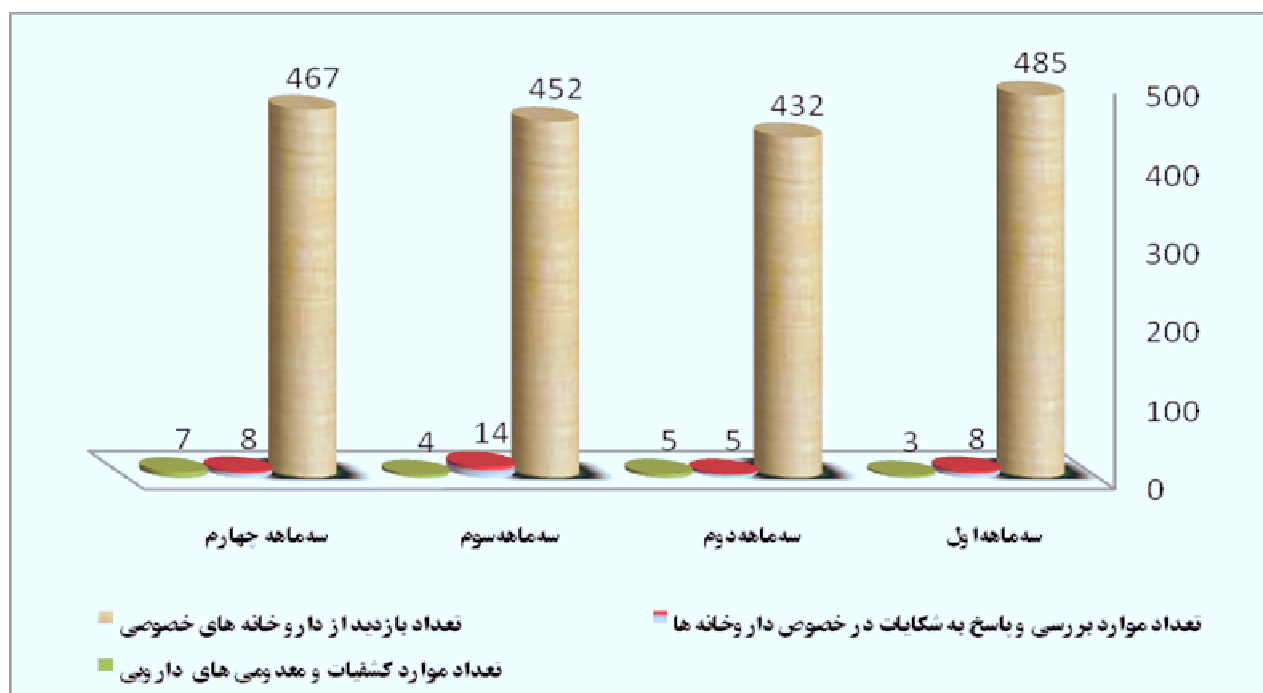
ردیف	شرح فعالیت	سه ماهه اول	سه ماهه دوم	سه ماهه سوم	چهارم	جمع
۱	تذکر شفاهی با درج در فرم نظارتی	۶۵	۳۲	۲۱	۱۹	۱۳۷
۲	تذکر کتبی و درج در پرونده	۳۷	۱۸	۱۶	۵	۷۶
۳	تغییر وضعیت فعالیت داروخانه	۲	-	۳	۱	۶



نمودار ۸-۷: توزیع فراوانی آمار رسیدگی به تخلفات دارویی دارو خانه های استان سال ۱۳۹۱

جدول ۹-۷: عملکرد واحد بازرسی و نظارت اداره دارو - سال ۱۳۹۱

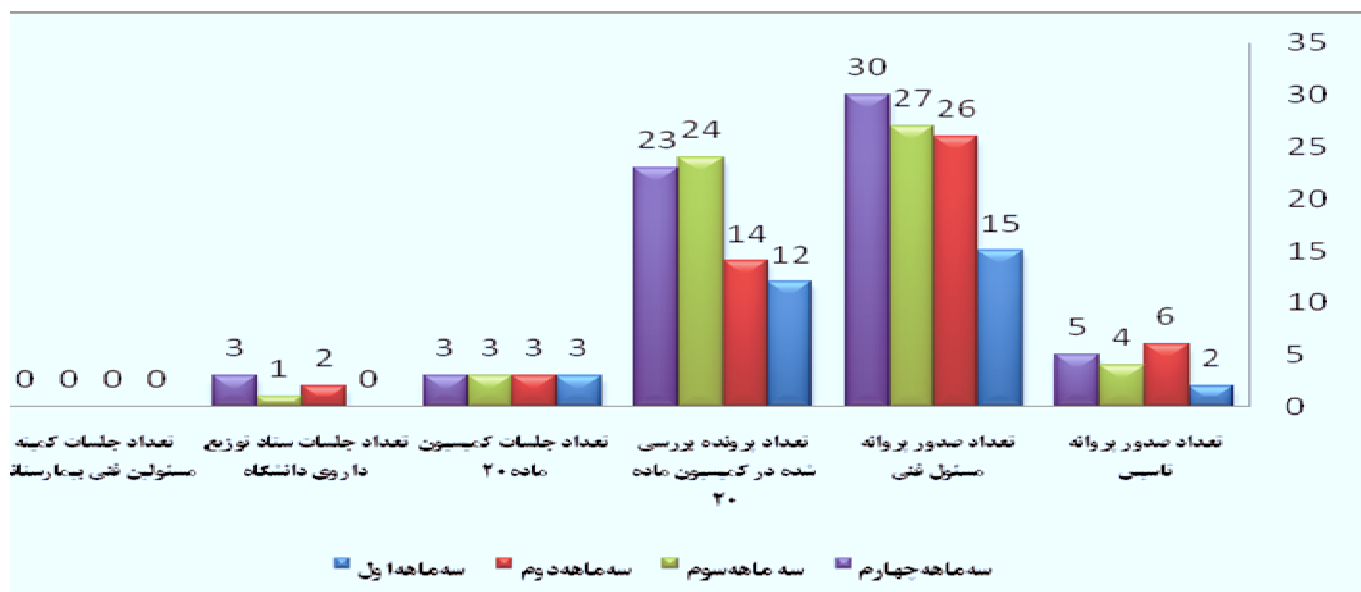
ردیف	شرح فعالیت	سه ماهه اول	سه ماهه دوم	سه ماهه سوم	سه ماهه چهارم	جمع
۱	تعداد بازدید از دارو خانه های خصوصی	۴۸۵	۴۳۲	۴۵۲	۴۶۷	۱۸۳۶
۲	تعداد موارد بررسی و پاسخ به شکایات در خصوص داروخانه ها	۸	۵	۱۴	۸	۳۵
۳	تعداد موارد کشفیات و معدومی های دارویی	۳	۵	۴	۷	۹



نمودار ۹-۷: توزیع فراوانی عملکرد واحد بازرسی و نظارت اداره دارو در سال ۱۳۹۱

جدول ۱۰-۷: عملکرد واحد امور داروخانه ها در سال ۱۳۹۱

ردیف	شرح فعالیت	سه ماهه اول	سه ماهه دوم	سه ماهه سوم	سه ماهه چهارم	جمع
۱	تعداد صدور پروانه تاسیس	۲	۶	۴	۵	۱۷
۲	تعداد صدور پروانه مسئول فنی	۱۵	۲۶	۲۷	۳۰	۹۸
۳	تعداد پرونده بررسی شده در کمیسیون ماده ۲۰	۱۲	۱۴	۲۴	۲۳	۷۳
۴	تعداد جلسات کمیسیون ماده ۲۰	۳	۳	۳	۳	۱۲
۵	تعداد جلسات ستاد توزیع داروی دانشگاه	۰	۲	۱	۳	۶
۶	تعداد جلسات کمیته مسئولین فنی بیمارستانی	۰	۰	۰	۰	۰



نمودار ۱۰-۷: توزیع فراوانی عملکرد واحد بازرسی و نظارت اداره دارو در سال ۱۳۹۱

جدول ۱۱-۷: فعالیتهای آموزشی انجام شده در واحد های ستادی معاونت غذا و دارو استان کردستان در سال ۱۳۹۱

سایر فعالیتهای (ورزشی و فرهنگی)	CD	کتاب / کتابچه	پمفلت	پوستر	بسیج اطلاع رسانی	نمایشگاه	کلاس آموزشی	کارگاه آموزشی	
-	-	-	-	-	-	-	۶۰	۱۱	اداره غذا
-	-	-	-	۲	-	-	-	۱۳	اداره دارو
۱	-	-	-	-	-	-	-	-	واحد آزمایشگاه
۱	-	-	-	۲	-	-	۶۰	۲۴	جمع کل

جدول ۱۲-۷: آمار واحد های تولیدی خوراکی ، آشامیدنی ، آرایشی و بهداشتی استان کردستان ۱۳۹۱

ردیف	عنوان	تعداد
۱	واحد های تولیدی مواد خوراکی و آشامیدنی	۵۸
۲	واحد های تولیدی آرایشی و بهداشتی	۶
۳	سرد خانه های استان	۴
۴	گمرکات استان	۲
۵	شهرستانهای دارای نماینده معاونت جهت نظارت بر مواد غذایی و آرایشی و بهداشتی در شبکه بهداشت و درمان	۴
۶	واحد های تولیدی دارای سیستم کنترل کیفیت	۶۳

جدول ۱۳-۷: آمار عملکرد و فعالیت واحد بازرسی و نمونه برداری جهت کنترل مراکز تولیدی مواد خوراکی و آشامیدنی ۱۳۹۱

عنوان فعالیت	سه ماهه اول	سه ماهه دوم	سه ماهه سوم	سه ماهه چهارم	جمع کل
پیمایش شبکه های بهداشتی استان	۲	۷	۷	۵	۲۱
تعداد موارد رسیدگی به شکایت	۵۷	۴۴	۵۶	۸۷	۲۴۴
تعداد بازدید کارشناسان واحد های نظارتی شهرستانها	۱۱۸	۱۲۳	۱۲۲	۱۱۸	۴۸۱
بازدید های مشترک کارشناسان ستادی با سایر سازمانها (بازرسی و نظارت - استاندارد - بازرگانی - نیروی انتظامی)	۱۶۵	۱۶۳	۲۴۷	۳۳۴	۹۰۹
اقدام نمونه برداری شده مواد خوردنی و آشامیدنی آرایشی و بهداشتی	۱۱۹	۱۳۵	۱۶۵	۱۳۹	۵۵۸
معرفی واحد های تولیدی مختلف به مراجع قضایی	-	-	۵	۲	۷
میزان مواد اولیه و فرایند شده خوردنی و آشامیدنی آرایشی و بهداشتی توقیف شده	۵۷۹۰۱	۱۵۲۸	۱۷۳۹۲۲	۳۳۵۴	۲۶۶۷۰۵
قلم	۳۲۰۷	۲۸۸۱	۱۴۱۵	۷۵۵۲	۱۲۴۵۵
میزان مواد اولیه و فرایند شده خوردنی و آشامیدنی آرایشی و بهداشتی معدوم شده	۲۰۵۴	۴۳۸۶۰	۵۲۲۰	۱۲۰۷۲	۶۳۲۰۶
قلم	۱۱۷	۳۰۰	۴۳۴	۲۱۳۷۹	۲۲۲۳۰
میزان مواد اولیه و فرایند شده خوردنی و آشامیدنی آرایشی و بهداشتی تغییر کاربری یافته	۲۳۴۵	-	-	-	۲۳۴۵kg
تعداد بازدید کارشناسان از مراکز عمده عرضه محصولات آرایشی و بهداشتی	۸۰۹	۶۴۳	۹۰۴	۱۰۵۸	۳۴۱۴
تعداد بازدید کارشناسان از واحد های تولیدی سایر استانها	-	-	-	-	-
تعداد بازدید مدیران و کارشناسان از واحد های تولیدی خارج از کشور	۱	-	-	-	۱
تعداد کارشناسان بازدید کننده از واحد های تولیدی استان کردستان	-	-	-	-	-

جدول ۱۴-۷: آمار فعالیت واحد صدور پروانه های بهداشتی و مجوز صادرات و واردات کالا اداره نظارت بر مواد خوراکی و آشامیدنی، آرایشی و بهداشتی ۱۳۹۱

جمع کل	سه ماهه چهارم	سه ماهه سوم	سه ماهه دوم	سه ماهه اول	شرح فعالیت		
					تاسیس	مسئول فنی	بهره برداری
۳۱	۱۲	۳	۹	۷	تعداد تشکیل جلسات کمیته فنی (تاسیس، مسئول فنی و بهره برداری)		
-	-	-	-	-	صدور	تاسیس	پروانه های بهداشتی
-	-	-	-	-	اصلاح		
۲۶	۱۱	۵	۷	۳	صدور	مسئول فنی	
۳	۲	۱	-	-	اصلاح		
۱	-	-	۱	-	تمدید		
۴	۲	-	-	۲	صدور	بهره برداری	
۳	-	-	۲	۱	اصلاح		
۱	-	۱	-	-	صدور		
۲۵	۸	۱	۱۱	۵	تمدید	ساخت	
۲۱	۱۳	۱	۱	۶	اصلاح		
۵۶	۳۵	۱۳	-	۸	صدور		
۴۸۵	۱۴۹	۹۴	۱۰۹	۱۳۳	صدور	صدور گواهی بهداشت	

فصل هشتم

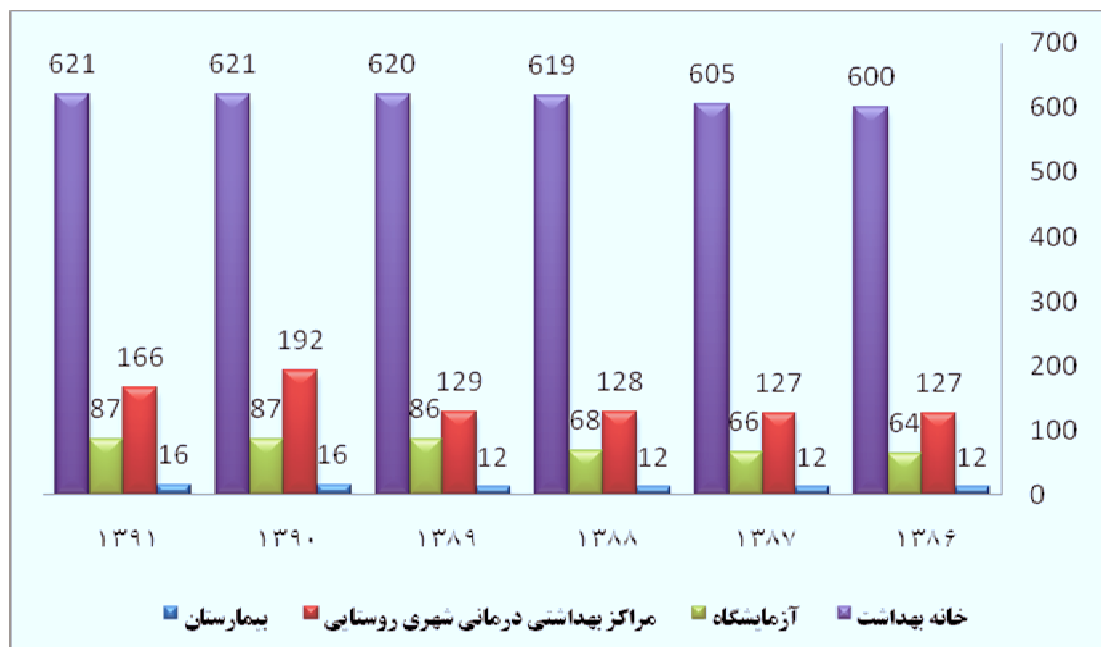
معاونت درمان

جدول ۱-۸: شاخصهای درمان در سال ۱۳۹۱

عناوین شاخص	واحد متعارف	عملکرد سال ۱۳۹۱
نسبت بیماران غیر ایرانی و غیر افغانی پذیرش شده	۱۰۰۰ × (در هزار نفر)	۸۳
نسبت تخت روانی به جمعیت	در ده هزار نفر جمعیت	۰/۷۶
نسبت تخت سوختگی به جمعیت	در ده هزار نفر جمعیت	۰/۱۲۷
نسبت تخت ویژه به جمعیت	در ده هزار نفر جمعیت	۰/۸۷
نسبت تخت ویژه NICU به جمعیت	در ده هزار نفر جمعیت	۰/۱۴
تعداد پایگاه های ثابت اورژانس	واحد	۳۸
تعداد پایگاه‌ه‌های شهری	واحد	۱۴
تعداد پایگاه‌ه‌های روستایی	واحد	۲۴

جدول شماره ۲-۸: آمار موسسات و واحدها و مراکز بهداشتی و درمانی اعم از دولتی و خصوصی به تفکیک سال

سال	۱۳۸۶	۱۳۸۷	۱۳۸۸	۱۳۸۹	۱۳۹۰	۱۳۹۱
موسسه / واحد	۱۲	۱۲	۱۲	۱۲	۱۶	۱۶
بیمارستان	۱۲	۱۲	۱۲	۱۲	۱۶	۱۶
مراکز بهداشتی درمانی شهری و روستایی	۱۳۷	۱۳۷	۱۳۸	۱۳۹	۱۹۳	۱۶۶
آزمایشگاه	۶۴	۶۶	۶۸	۸۶	۸۷	۸۷
خانه بهداشت	۶۰۰	۶۰۵	۶۱۹	۶۲۰	۶۲۱	۶۲۱



نمودار ۲-۸: توزیع فراوانی آمار موسسات و واحدها و مراکز بهداشتی و درمانی اعم از دولتی و خصوصی به تفکیک سال

جدول شماره ۳-۸: آمار موسسات و واحدها و مراکز بهداشتی، درمانی اعم از دولتی و خصوصی به تفکیک شهرستان در سال ۱۳۹۱

نسبت تخت برای ۱۰۰۰ نفر جمعیت	تعداد بیمارستان و تخت ثابت				برآورد جمعیت سال *۱۳۹۱	نام شهرستان
	تخت ثابت		بیمارستان تحت پوشش			
	سایر	دانشگاه	سایر	دانشگاه		
۲/۸۶	۳۱۰	۹۷۷	۳	۳	۴۵۰۱۶۷	سنندج
۱/۳۳	۵۰	۲۳۰	۱	۱	۲۱۰۸۲۰	سقز
-	-	-	-	-	۴۹۸۴۱	سروآباد
۱	-	۱۷۰	-	۲	۱۶۸۷۷۴	مریوان
۱/۲۹	-	۱۷۶	-	۱	۱۳۶۹۶۱	قروه
.۷۲	-	۹۶	-	۱	۱۳۲۵۶۵	بانه
.۶۸	-	۶۴	-	۱	۹۳۷۱۴	بیجار
.۷۸	-	۶۴	-	۱	۸۱۹۶۳	دیواندره
.۶۰	-	۶۴	-	۱	۱۰۵۹۹۶	کامیاران
.۸۰	-	۵۰	-	۱	۶۲۸۴۴	دهگلان

سایر: شامل خصوصی و تامین اجتماعی و ارتش می باشد
جمعیت بر مبنای سرشماری سال ۹۰ محاسبه گردیده است.

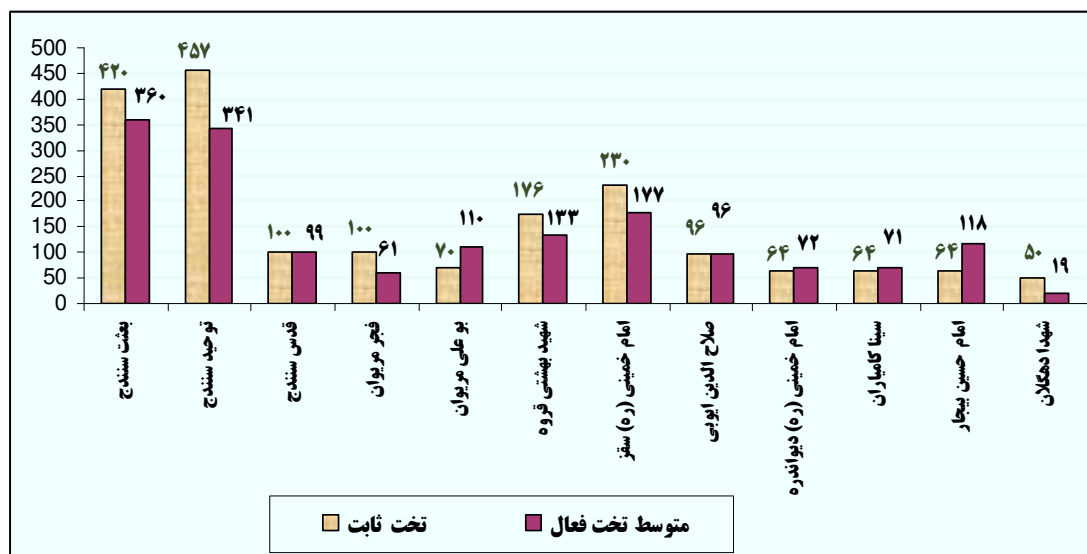
جدول شماره ۴-۸: شاخص های بستری شدگان در شهرستان های استان کردستان در سال ۱۳۹۱

شهرستان	تخت روز اشغالی	درصد اشغال تخت	تعداد اعمال جراحی انجام شده	متوسط روزهای بستری	تعداد تخت برای هزار نفر جمعیت *
سنندج	۲۲۲۲۰۶	۷۶/۰۹	۲۴۸۱۸	۳/۹	۱/۷۸
سقز	۴۰۸۱۷	۶۳	۵۹۹۱	۲	۰/۸۴
بانه	۲۳۶۳۵	۶۷	۴۷۳۱	۲	۰/۷۲
مریوان	۴۷۱۵۵	۷۵/۵۵	۸۹۷۸	۲/۵	۱/۰۲
قروه	۲۶۲۹۹	۵۴	۵۱۸۰	۲	۰/۹۷
بیجار	۲۱۳۲۲	۴۹	۲۴۶۲	۳	۱/۲۶
دیواندره	۱۸۳۲۴	۷۰	۲۳۳۲	۲	۰/۸۸
کامیاران	۱۳۰۵۶	۵۰	۳۰۳۳	۲	۰/۶۷
دهگلان	۴۱۸۶	۶۰	۰	۳	۰/۳

* در محاسبات انجام شده تعداد تخت های دانشگاهی لحاظ شده و جمعیت شهرستانها براساس سر شماری سال ۱۳۹۱ مرکز آمار ایران محاسبه شده است.

جدول شماره ۵-۸: تعداد تخت ثابت و متوسط تخت فعال در بیمارستانهای استان کردستان در سال ۱۳۹۱

ردیف	نام بیمارستان	شهرستان	تخت ثابت	متوسط تخت فعال
۱	بعثت	سنندج	۴۲۰	۳۶۰
۲	توحید	سنندج	۴۵۷	۳۴۱
۳	قدس	سنندج	۱۰۰	۹۹
۴	فجر	مریوان	۱۰۰	۶۱
۵	بو علی	مریوان	۷۰	۱۱۰
۶	شهید بهشتی	قروه	۱۷۶	۱۳۳
۷	امام خمینی (ره)	سقز	۲۳۰	۱۷۷
۸	صلاح الدین ایوبی	بانه	۹۶	۹۶
۹	امام خمینی (ره)	دیواندره	۶۴	۷۲
۱۰	سینا	کامیاران	۶۴	۷۱
۱۱	امام حسین	بیجار	۶۴	۱۱۸
۱۲	شهدا	دهگلان	۵۰	۱۹



نمودار ۵-۸: توزیع فراوانی تعداد تخت ثابت و متوسط تخت فعال در بیمارستانهای استان کردستان در سال ۱۳۹۱

جدول شماره ۶-۸: درصد اشغال تخت بیمارستان های سندج در سالهای ۱۳۹۰ و ۱۳۹۱

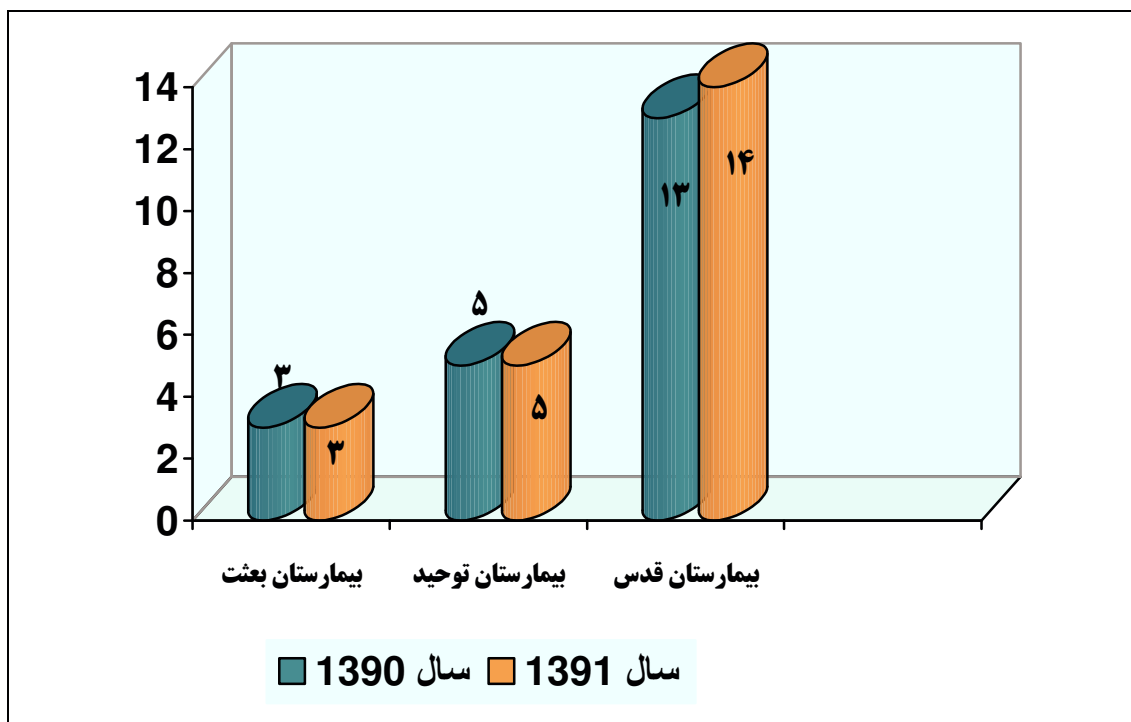
ردیف	نام بیمارستان	درصد اشغال تخت	
		۱۳۹۰	۱۳۹۱
۱	بعثت	٪۷۲	٪۷۴
۲	توحید	٪۷۲	٪۷۷
۳	قدس	٪۷۸	٪۸۲

جدول شماره ۷-۸: درصد اشغال تخت بیمارستان های شهرستانهای تابعه

ردیف	نام بیمارستان	شهرستان	درصد اشغال تخت	
			۱۳۹۰	۱۳۹۱
۱	فجر	مریوان	٪۵۸	٪۶۶
۲	بوعلی	مریوان	٪۸۱	٪۸۱
۳	شهید بهشتی	قروه	٪۵۷	٪۵۴
۴	امام خمینی (ره)	سقز	٪۶۴	٪۶۳
۵	صلاح الدین ایوبی	بانه	٪۶۰	٪۶۷
۶	امام خمینی (ره)	دیواندره	٪۷۱	٪۷۰
۷	سینا	کامیاران	٪۴۷	٪۵۰
۸	امام حسین	بیجار	٪۸۸	٪۴۹
۹	شهداء	دهگلان	٪۶۲	٪۶۰

جدول شماره ۸-۸: متوسط روزهای بستری بیماران در بیمارستان های سنندج

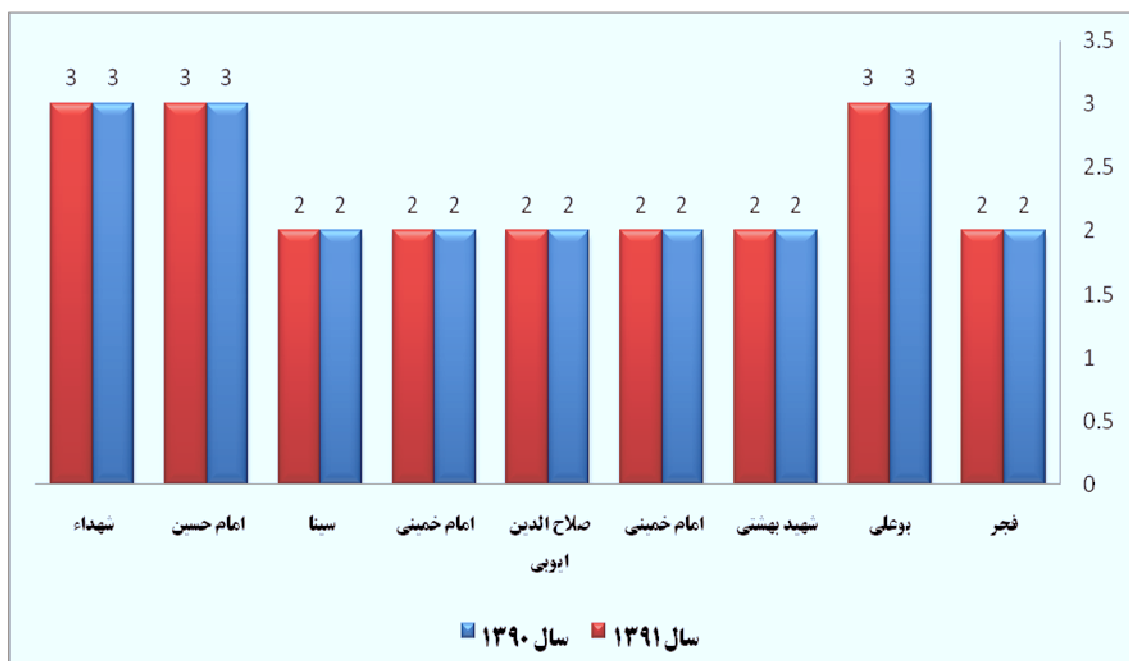
ردیف	نام بیمارستان	متوسط روزهای بستری بیمارستان	۱۳۹۰	۱۳۹۱
۱	بعثت	۳	۳	۳
۲	توحید	۵	۵	۵
۳	قدس	۱۳	۱۳	۱۴



نمودار ۸-۸: توزیع فراوانی متوسط روزهای بستری بیماران در بیمارستان های سنندج

جدول شماره ۹-۸: متوسط روزهای بستری بیماران در بیمارستان های شهرهای تابعه

ردیف	نام بیمارستان	شهرستان	متوسط روزهای بستری	
			۱۳۹۰	۱۳۹۱
۱	فجر	مریوان	۲	۲
۲	بو علی	مریوان	۳	۳
۳	شهید بهشتی	قروه	۲	۲
۴	امام خمینی (ره)	سقز	۲	۲
۵	صلاح الدین ایوبی	بانه	۲	۲
۶	امام خمینی (ره)	دیواندره	۲	۲
۷	سینا	کامیاران	۲	۲
۸	امام حسین	بیجار	۳	۳
۹	شهداء	دهگلان	۳	۳



نمودار ۹-۸: توزیع فراوانی متوسط روزهای بستری بیماران در بیمارستان های شهرهای تابعه

جدول شماره ۱۰-۸: نسبت پذیرش بیمار برای هر تخت در بیمارستان های سنندج

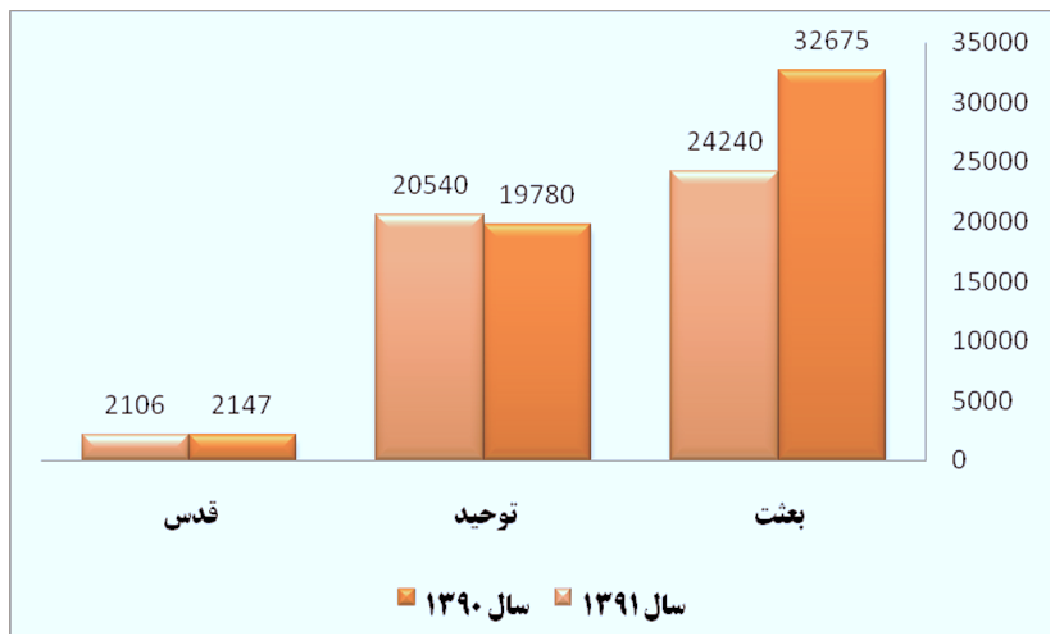
ردیف	نام بیمارستان	شهرستان	نسبت پذیرش بیمار	
			۱۳۹۰	۱۳۹۱
۱	بعثت	سنندج	۹۰/۸	۹۵/۴
۲	توحید	سنندج	۵۶/۵	۶۰/۲
۳	قدس	سنندج	۲۰/۸	۲۱/۳

جدول شماره ۱۱-۸: نسبت پذیرش بیمار برای هر تخت در بیمارستان های شهرستان های تابعه

ردیف	نام بیمارستان	شهرستان	نسبت پذیرش بیمار	
			۱۳۹۰	۱۳۹۱
۱	فجر	مریوان	۹۱/۲	۱۰۵/۴
۲	بو علی	مریوان	۱۱۶/۷	۱۱۵/۵
۳	شهید بهشتی	قروه	۹۳/۳	۹۳/۳
۴	امام خمینی (ره)	سقز	۹۳/۵	۹۵/۲
۵	صلاح الدین ایوبی	بانه	۱۳۷/۲	۱۴۲/۳
۶	امام خمینی (ره)	دیواندره	۱۰۳/۵	۱۰۸/۴
۷	سینا	کامیاران	۹۷/۲	۱۱۰
۸	امام حسین	بیجار	۱۱۸/۶	۶۶/۷
۹	شهداء	دهگلان	۸۲/۴	۷۶/۴

جدول ۱۲-۸: تعداد بستری شدگان در بیمارستان های سنندج

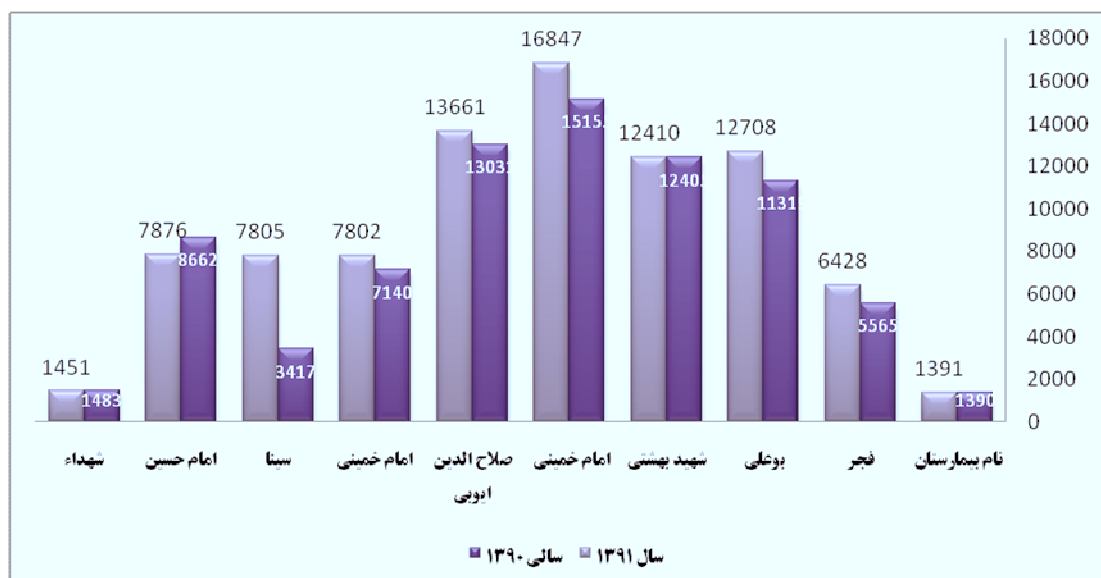
ردیف	نام بیمارستان	شهرستان	تعداد بستری شدگان	
			۱۳۹۰	۱۳۹۱
۱	بعثت	سنندج	۳۲۶۷۵	۳۴۳۴۰
۲	توحید	سنندج	۱۹۷۸۰	۲۰۵۴۰
۳	قدس	سنندج	۲۱۴۷	۲۱۰۶



نمودار ۱۲-۸: توزیع فراوانی تعداد بستری شدگان در بیمارستان های سنندج

جدول ۱۳-۸: تعداد بستری شدگان در بیمارستان های شهرستان تابعه در سال ۱۳۹۱

ردیف	نام بیمارستان	شهرستان	تعداد بستری شدگان	
			۱۳۹۰	۱۳۹۱
۱	فجر	مریوان	۵۵۶۵	۶۴۲۸
۲	بو علی	مریوان	۱۱۳۱۹	۱۲۷۰۸
۳	شهید بهشتی	قروه	۱۲۴۰۵	۱۲۴۱۰
۴	امام خمینی (ره)	سقز	۱۵۱۵۵	۱۶۸۴۷
۵	صلاح الدین ایوبی	بانه	۱۳۰۳۱	۱۳۶۶۱
۶	امام خمینی (ره)	دیواندره	۷۱۴۰	۷۸۰۲
۷	سینا	کامیاران	۶۴۱۷	۷۸۰۵
۸	امام حسین	بیجار	۸۶۶۲	۷۸۷۶
۹	شهداء	دهگلان	۱۴۸۳	۱۴۵۱



نمودار ۱۳-۸: توزیع فراوانی تعداد بستری شدگان در بیمارستان های شهرستان تابعه

جدول ۱۴-۸: تعداد مراکز درمانی استان در سال ۱۳۹۱

ردیف	موضوع	تعداد
۱	مراکز تصویر برداری فوق تخصصی استان (پرتوتشخیصی - پرتودرمانی و پزشکی هسته‌ای)	۳۴
۲	مراکز جراحی محدود سنندج	۳
۳	درمانگاههای عمومی خصوصی	۹
۴	درمانگاههای عمومی دولتی	۹
۵	درمانگاههای عمومی خیریه	۴
۶	درمانگاه دندانپزشکی	۲
۷	درمانگاه درد	۱
۸	مراکز فیزیوتراپی	۳۶
۹	مرکز ارتوپدی فنی سنندج	۳
۱۰	مرکز آمبولانس خصوصی سنندج	۱
۱۱	مرکز مشاوره پرستاری سنندج	۲
۱۲	موسسات عینک طبی	۱۴
۱۳	مراکز درمان سوء مصرف مواد	۶۵
۱۴	دفاتر کار تغذیه	۱۰
۱۵	دفاتر کار بینایی سنجی	۱۱
۱۶	دفاتر کار شنوایی سنجی	۱۲

ادامه جدول ۱۴-۸: تعداد مراکز درمانی استان در سال ۱۳۹۱

ردیف	موضوع	تعداد
۱۹	دفاتر کار گفتاردرمانی	۱۲
۲۰	دفاتر کار درمانی	۴
۲۱	لابراتوار دندانسازی	۲۳
۲۲	بهداران تجربی و کمک دندانپزشک	۳۸
۲۳	بیمارستان‌های دولتی و خصوصی	۱۶
۲۴	مطب پزشکان عمومی	۱۳۶
۲۵	مطب پزشکان متخصص	۳۲۰
۲۶	مطب ماما	۷۱

جدول ۱۵-۸: تعداد پایگاه‌های اورژانسی راه اندازی شده در سال ۹۱ و پایگاه‌های موجود

سال	تعداد پایگاه راه اندازی شده	تعداد پایگاه‌های موجود
۸۴	۶	۱۸
۸۵	۵	۲۳
۸۶	۴	۲۷
۸۷	۵	۳۲
۸۸	۳	۳۵
۹۰	-	۳۵
۹۱	* ۳	* ۳۸

۱- منطقه ۶ سنندج ۲- منطقه ۳ سقز ۳- قشلاق پل (بوالحسن) سقز

جدول ۱۶-۸: تعداد آمبولانسهای دریافتی در سال ۱۳۹۱

سال	تعداد آمبولانسهای دریافتی (۱۱۵)	تعداد آمبولانسهای موجود (۱۱۵)
۸۴	۴	۲۱
۸۵	۹	۳۰
۸۶	۵	۳۵
۸۷	۸	۴۳
۸۸	۸	۵۱
۸۹	۲	۵۳
۹۰	۱	۵۴
۹۱	*۱	۵۵

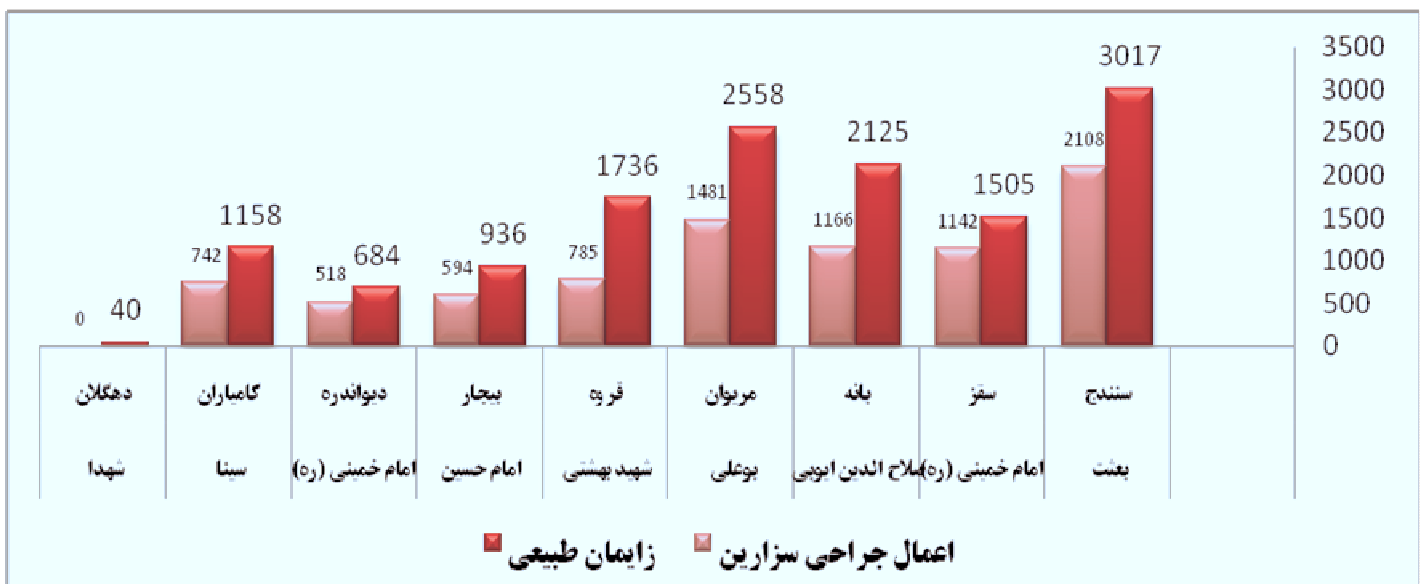
۱- یک دستگاه اتوبوس آمبولانس اضافه شده است.

• اعمال جراحی

جدول ۱۷-۸: توزیع فراوانی زایمان طبیعی و اعمال جراحی سزارین در بیمارستان های

استان کردستان در سال ۱۳۹۱

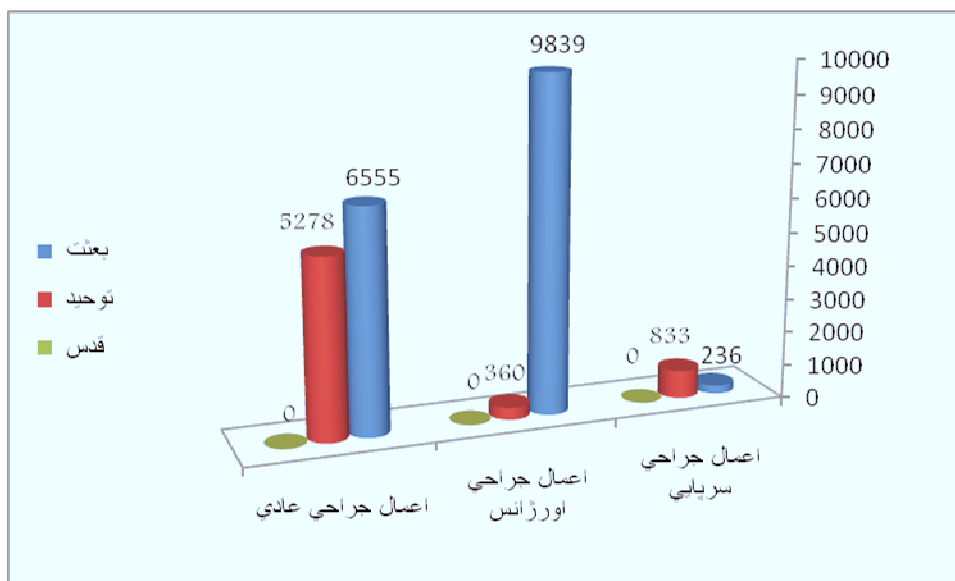
ردیف	نام بیمارستان	شهرستان	زایمان طبیعی	اعمال جراحی سزارین	میزان سزارین های انجام شده	
					۱۳۹۰	۱۳۹۱
۱	بعثت	سنندج	۳۰۱۷	۲۱۰۸	٪۴۳	٪۴۱
۲	امام خمینی (ره)	سقز	۱۵۰۵	۱۱۴۲	٪۴۰	٪۴۳
۳	صلاح الدین ایوبی	بانه	۲۱۲۵	۱۱۶۶	٪۳۸	٪۳۵
۴	بوعلی	مریوان	۲۵۵۸	۱۴۸۱	٪۳۴	٪۳۷
۵	شهید بهشتی	قروه	۱۷۳۶	۷۸۵	٪۴۰	٪۳۱
۶	امام حسین	بیجار	۹۳۶	۵۹۴	٪۴۰	٪۳۹
۷	امام خمینی (ره)	دیواندره	۶۸۴	۵۱۸	٪۴۱	٪۴۳
۸	سینا	کامیاران	۱۱۵۸	۷۴۲	٪۳۶	٪۳۹
۹	شهدا	دهگلان	۴۰	۰	۰	۰



نمودار ۱۷-۸: توزیع فراوانی زایمان طبیعی و اعمال جراحی سزارین در بیمارستان های استان کردستان در سال ۱۳۹۱

جدول ۱۸-۸: توزیع فراوانی اعمال جراحی سرپایی، اورژانس و عادی در بیمارستان های سنندج در سال ۱۳۹۱

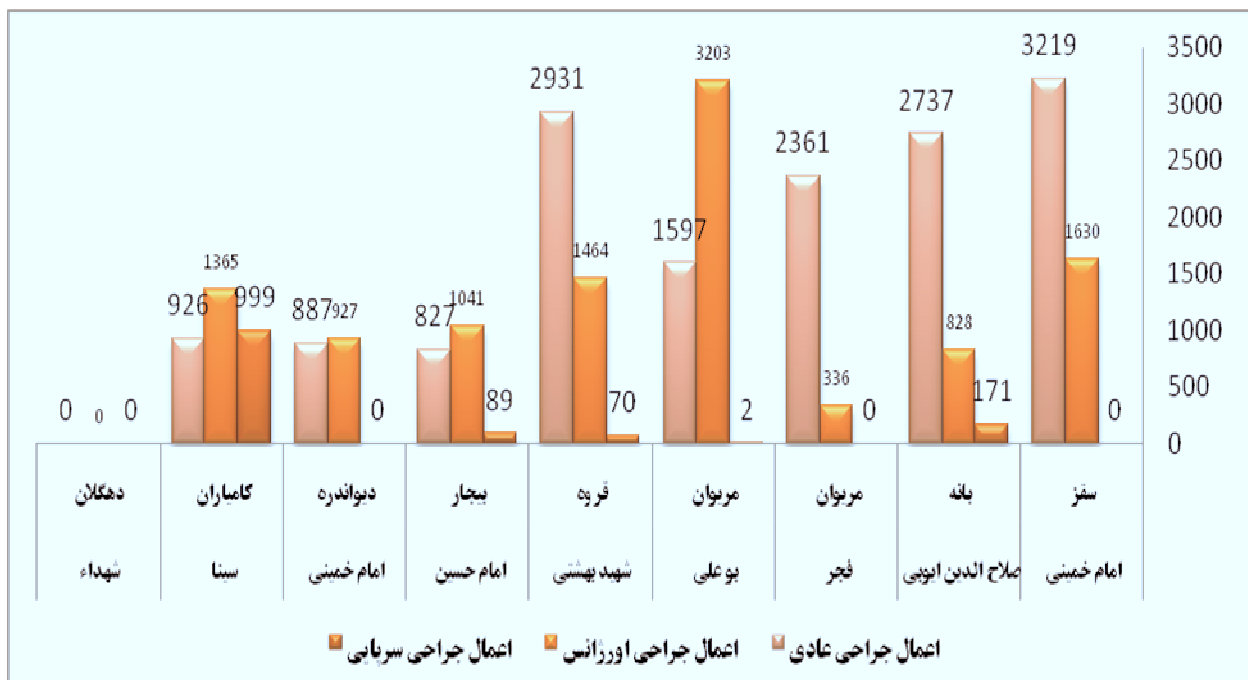
ردیف	نام بیمارستان	شهرستان	اعمال جراحی سرپایی	اعمال جراحی اورژانس	اعمال جراحی عادی
۱	بعثت	سنندج	۲۳۶	۹۸۳۹	۶۵۵۵
۲	توحید	سنندج	۸۳۳	۳۶۰	۵۲۷۸
۳	قدس	سنندج	۰	۰	۰



نمودار ۱۸-۸: توزیع فراوانی اعمال جراحی سرپایی، اورژانس و عادی در بیمارستان های سنندج در سال ۱۳۹۱

جدول ۱۹-۸: توزیع فراوانی اعمال جراحی سرپایی، اورژانس و عادی در بیمارستان های شهرستان های تابعه در سال ۱۳۹۱

ردیف	نام بیمارستان	شهرستان	اعمال جراحی سرپایی	اعمال جراحی اورژانس	اعمال جراحی عادی
۱	امام خمینی	سقز	۰	۱۶۳۰	۳۲۱۹
۲	صلاح الدین ایوبی	بانه	۱۷۱	۸۲۸	۲۷۳۷
۳	فجر	مریوان	۰	۳۳۶	۲۳۶۱
۴	بو علی	مریوان	۲	۳۲۰۳	۱۵۹۷
۵	شهید بهشتی	قروه	۷۰	۱۴۶۴	۲۹۳۱
۶	امام حسین	بیجار	۸۹	۱۰۴۱	۸۲۷
۷	امام خمینی	دیواندره	۰	۹۲۷	۸۸۷
۸	سینا	کامیاران	۹۹۹	۱۳۶۵	۹۲۶
۹	شهداء	دهگلان	۰	۰	۰



نمودار ۱۹-۸: توزیع فراوانی اعمال جراحی سرپایی، اورژانس و عادی در بیمارستان های شهرستان های تابعه در سال ۱۳۹۱

مرخص شدگان و فوت شدگان

جدول ۲۰-۸: تعداد مرخص شده و فوت شده در بیمارستان های استان کردستان

در سال ۱۳۹۱

ردیف	نام بیمارستان	شهرستان	مرخص شده	فوت شده
۱	بعثت	سنندج	۳۳۸۶۵	۳۴۷
۲	توحید	سنندج	۲۰۲۹۴	۳۶۹
۳	قدس	سنندج	۲۱۵۷	۲
۴	امام خمینی (ره)	سقز	۱۶۶۶۵	۱۰۸
۵	صلاح الدین ایوبی	بانه	۱۳۵۶۵	۸۰
۶	فجر	مریوان	۶۲۷۵	۶۸
۷	بو علی	مریوان	۱۲۶۴۷	۴۲
۸	شهید بهشتی	قروه	۱۱۸۲۰	۲۶
۹	امام حسین	بیجار	۷۸۲۸	۳۷
۱۰	امام خمینی (ره)	دیواندره	۸۳۳۳	۸
۱۱	سینا	کامیاران	۷۷۴۸	۳۲
۱۲	شهداء	دهگلان	۱۳۶۸	۱

جدول ۲۱-۸: تعداد کل فوت شدگان به تفکیک قبل و بعد از ۲۴ ساعت

در بیمارستان های سنندج

ردیف	نام بیمارستان	شهرستان	فوت قبل از ۲۴ ساعت	فوت بعد از ۲۴ ساعت	کل فوت شدگان
۱	بعثت	سنندج	۸۰	۲۶۷	۳۴۷
۲	توحید	سنندج	۳۸	۳۳۱	۳۶۹
۳	قدس	سنندج	-	۲	۲

جدول ۲۲- ۸: تعداد کل فوت شدگان به تفکیک قبل و بعد از ۲۴ ساعت در بیمارستان های شهرستانهای تابعه در سال ۱۳۹۱


ردیف	نام بیمارستان	شهرستان	فوت قبل از ۲۴ ساعت	فوت بعد از ۲۴ ساعت	کل فوت شدگان
۱	فجر	مریوان	۱۵	۵۳	۶۸
۲	شهید بهشتی	قروه	۱۳	۱۳	۲۶
۳	امام خمینی (ره)	سقز	۴۵	۶۳	۱۰۸
۴	صلاح الدین ایوبی	بانه	۴۷	۳۳	۸۰
۵	امام خمینی (ره)	دیواندره	۳	۵	۸
۶	سینا	کامیاران	۲۳	۹	۳۲
۷	امام حسین	بیجار	۱۸	۱۹	۳۷
۸	بو علی	مریوان	۶	۳۶	۴۲
۹	شهداء	دهگلان	۱	-	۱

جدول ۲۳- ۸: فوت شده در هزار در بیمارستان های سنندج در سال ۱۳۹۱

ردیف	نام بیمارستان	شهرستان	فوت شده در هزار
۱	بعثت	سنندج	۱۰
۲	توحید	سنندج	۱۸
۳	قدس	سنندج	۱

جدول ۲۴-۸: تعداد فوت شده در هزار نفر در بیمارستان های شهرستانهای تابعه در سال ۱۳۹۱

ردیف	نام بیمارستان	شهرستان	فوت شده در هزار
۱	فجر	مریوان	۱۱
۲	شهید بهشتی	قروه	۲
۳	امام خمینی (ره)	سقز	۶
۴	صلاح الدین ایوبی	بانه	۶
۵	امام خمینی	دیواندره	۱
۶	سینا	کامیاران	۴
۷	امام حسین	بیجار	۵
۸	بو علی	مریوان	۳
۹	شهداء	دهگلان	۱



نمودار ۲۴-۸: توزیع فراوانی فوت شده در هزار نفر در بیمارستان های شهرستانهای تابعه

• خدمات پاراکلینیکی

جدول ۲۵-۸: خدمات پاراکلینیکی انجام شده در بیمارستان های استان کردستان در سال ۱۳۹۱

ردیف	نام بیمارستان	آندوسکپی	سپینوسکپی	پرونگوسکپی	پیدوسکپی	رکتوسپیگمو	کلونوسکپی	لیزر تراپی	تست ریه	تست ورزش	سنگ شکن	رادیوتراپی
۱	بعثت	۱۳۵۵	-	-	-	-	۷۸	-	۱۵۷	۵	-	-
۲	توحید	۱۳۴۷	۳۲۹	۲۴۹	-	-	۳۴	۵۵۶	۱۲۲۲	۲۴۰۹	-	۴۷۶
۳	قدس	-	-	-	-	-	-	-	-	-	-	-
۴	امام خمینی سقز	۱۹۸۸	-	-	-	-	-	-	۴۵	۵۶۰	-	-
۵	صلاح الدین ایوبی بانه	۱۲۲	-	-	-	-	۱۹	-	۱۵	۲۲۲	-	-
۶	فجر مریوان	-	-	-	-	-	-	-	-	۳۵	۵۲	-
۷	بوعلی مریوان	۱۳۴۸	-	-	-	-	-	-	-	۸۴	-	-
۸	شهید بهشتی قروه	۲۰۸	-	-	-	-	-	-	-	-	۱۵۶	-
۹	امام حسین بیجار	۱۸۷	-	-	-	-	-	-	-	۵۵	-	-
۱۰	امام خمینی دیواندره	۶۰	-	-	-	-	-	-	-	-	-	-
۱۱	سینا کامیاران	۱۵۱	-	-	-	-	-	-	-	-	-	-
۱۲	شهدا دهگلان	۱۸۶	-	-	-	-	-	-	-	-	-	-

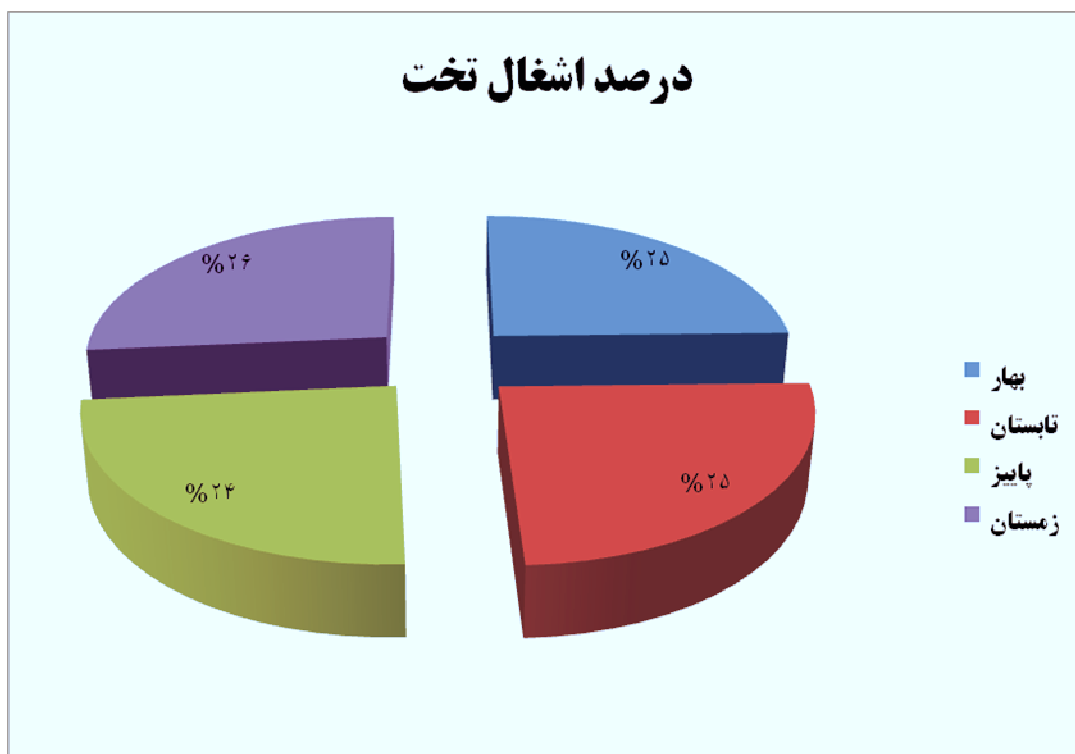
ادامه جدول ۲۵-۸: خدمات پاراکلینیکی انجام شده در بیمارستان های استان کردستان
در سال ۱۳۹۱

ردیف	نام بیمارستان	هموفیلی	دیالیز	تالاسمی	شیمی درمانی	آزمایشگاه		پاتولوژی	
						مراجعه	موارد	مراجعه	موارد
۱	بعثت	-	-	-	-	۱۶۳۹۶۶	۴۹۵۷۸۸	۶۷۶۰	۱۴۸۹۵
۲	توحید	-	-	-	-	۱۴۶۴۹۵	۷۵۲۶۰۱	۲۶۹۴	۳۶۶۴
۳	قدس	-	-	-	-	۶۸۰۳	۲۲۸۱۰	-	-
۴	امام خمینی سقز	-	۱۵۰۷	۲۰۳	-	۷۱۶۶۳	۳۵۳۷۳۶	۱۳۵۹	۱۳۵۹
۵	صلاح الدین ایوبی بانه	-	۴۱۱	۱۴۳	-	۵۲۳۴۸	۲۲۴۲۲۲	۵۳۷	۱۱۸۴
۶	فجر مریوان	۸۱	۷۹	۲۵۲	-	۳۳۱۸۴	۱۶۶۲۵۰	-	-
۷	بوعلی مریوان	-	-	-	-	۱۹۸۶۹	۲۱۴۳۷۲	-	-
۸	شهید بهشتی قروه	۱۸۷	۲۷۳	۱۲۱	-	۳۶۸۶۶	۱۹۶۸۳۷	۵۲۶	۲۷۶۲
۹	امام حسین بیجار	۱۲	۱۵۱	۶۸	-	۳۱۵۷۰	۱۵۸۸۶۴	-	-
۱۰	امام خمینی دیواندره	-	۱۱۶	-	-	۴۰۷۴۵	۲۰۶۷۰۸	-	-
۱۱	سینا کامیاران	۹	۲۲۰	۹	-	۲۹۴۳۲	۱۳۵۷۰۶	-	-
۱۲	شهدا دهگلان	-	۱۶۶	-	-	۲۲۲۵۶	۱۴۲۶۶۰	-	-

• شاخص های بیمارستانی بر حسب فصول سال

جدول ۲۶-۸: درصد اشغال تخت بیمارستان های استان کردستان
به تفکیک فصل در سال ۱۳۹۱

ردیف	فصل	درصد اشغال تخت
۱	بهار	۶۸
۲	تابستان	۶۸
۳	پاییز	۶۷
۴	زمستان	۷۳



نمودار ۲۶-۸: توزیع نسبی درصد اشغال تخت بیمارستان های استان کردستان
به تفکیک فصل در سال ۱۳۹۱

جدول ۲۷-۸: متوسط روزهای بستری بیماران در بیمارستان های استان کردستان به تفکیک فصل در سال ۱۳۹۱

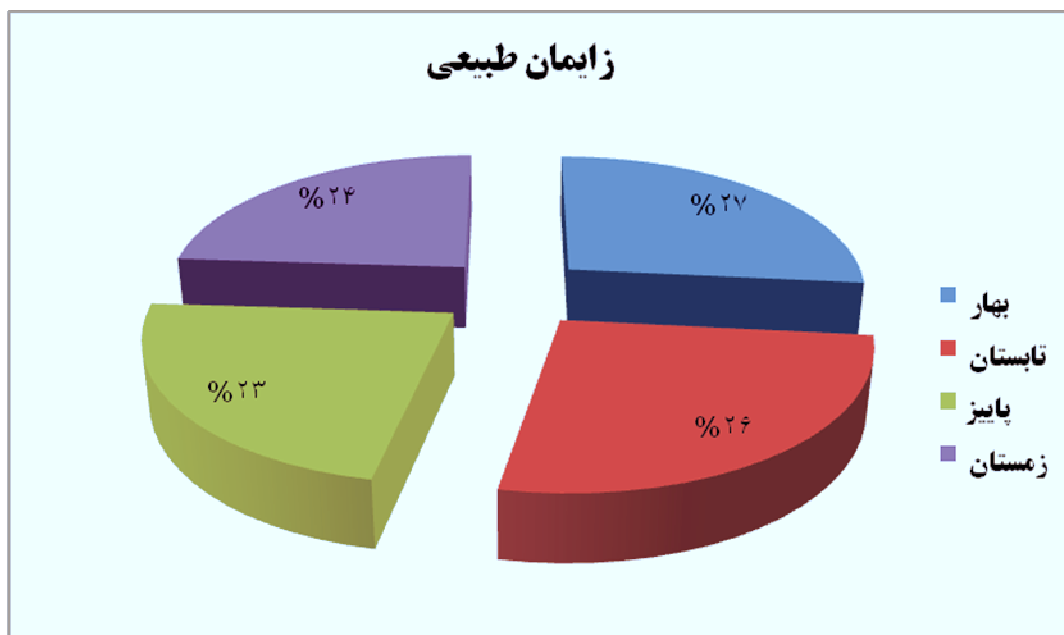
ردیف	فصل	متوسط روزهای بستری
۱	بهار	۳
۲	تابستان	۳
۳	پاییز	۳
۴	زمستان	۳

جدول ۲۸-۸: نسبت پذیرش بیمار برای هر تخت در بیمارستان های استان کردستان به تفکیک فصل در سال ۱۳۹۱

ردیف	فصل	نسبت پذیرش بیمار برای هر تخت
۱	بهار	۲۱/۷۰
۲	تابستان	۲۲
۳	پاییز	۲۰/۷۷
۴	زمستان	۲۲/۴۷

جدول ۲۹-۸: توزیع فراوانی زایمان طبیعی و اعمال جراحی سزارین استان کردستان به تفکیک فصل در سال ۱۳۹۱

ردیف	فصل	زایمان طبیعی	اعمال جراحی سزارین
۱	بهار	۳۶۶۴	۲۱۵۰
۲	تابستان	۳۶۴۶	۲۲۲۸
۳	پاییز	۳۱۵۶	۲۰۵۴
۴	زمستان	۳۲۹۳	۲۱۰۴
	جمع کل	۱۳۷۵۹	۸۵۳۶



نمودار ۲۹-۸: توزیع نسبی زایمان طبیعی و اعمال جراحی سزارین استان کردستان به تفکیک فصل در سال ۱۳۹۱

جدول ۳۰- ۸: توزیع فراوانی اعمال جراحی سرپایی ، اورژانس و عادی در استان کردستان به

تفکیک فصل در سال ۱۳۹۱

ردیف	فصل	اعمال جراحی سرپایی	اعمال جراحی اورژانس	اعمال جراحی عادی
۱	بهار	۵۳۸	۵۳۲۵	۶۰۵۰
۲	تابستان	۵۳۰	۵۷۹۰	۶۶۰۴
۳	پاییز	۶۶۶	۵۰۹۰	۷۰۱۴
۴	زمستان	۶۵۹	۴۶۶۶	۷۶۵۰
	جمع کل	۲۳۹۳	۲۰۸۷۱	۲۷۳۱۸

جدول ۳۱- ۸: تعداد مرخص شده و کل مرخص شدگان (مرخص شده و فوت شده)

در بیمارستان های استان کردستان به تفکیک فصل در سال ۱۳۹۱

ردیف	فصل	مرخص شده
۱	بهار	۳۴۹۴۷
۲	تابستان	۳۶۲۵۷
۳	پاییز	۳۴۳۲۳
۴	زمستان	۳۷۰۳۸

جدول شماره ۳۲-۸: فوت شده در هزار نفر در بیمارستان های استان کردستان به تفکیک فصل

در سال ۱۳۹۱

ردیف	فصل	فوت شده در هزار نفر
۱	بهار (سه ماهه اول)	۸
۲	تابستان (سه ماهه دوم)	۷
۳	پاییز (سه ماهه سوم)	۸
۴	زمستان (سه ماهه چهارم)	۸

جدول شماره ۳۳-۸: تعداد کل فوت شدگان به تفکیک فوت قبل و بعد از ۲۴ ساعت در بیمارستان های استان

کردستان به تفکیک فصل در سال ۱۳۹۱

ردیف	فصل	کل فوت شدگان	فوت قبل از ۲۴ ساعت	فوت بعد از ۲۴ ساعت
۱	بهار	۲۷۰	۶۰	۲۱۰
۲	تابستان	۲۷۳	۷۱	۲۰۲
۳	پاییز	۲۷۸	۸۶	۱۹۲
۴	زمستان	۲۹۹	۷۳	۲۲۶
	جمع کل	۱۱۲۰	۲۹۰	۸۳۰

جدول ۳۴-۸: اطلاعات مربوط به مراجعین سانحه دیده در چهارشنبه آخر سال مرکز پزشکی،

آموزشی و درمانی توحید سنندج در سال ۱۳۹۱

ردیف	نام شهرستان	سن	جنس	نوع حادثه	نتیجه حادثه		
					بهبودی	فوت	معلولیت نامشخص
۱	سنندج	۱۹	مذکر	سوختگی ناشی از انفجار ترقه	*		
۲	سنندج	۱۷	مذکر	سوختگی و بریدگی	*		
۳	سنندج	۴۱	مونث	سوختگی ناشی از انفجار	*		
۴	سنندج	۲۴	مذکر	سوختگی چشم، خراشیدگی و سوختگی	*		
۵	سنندج	۲۲	مونث	خراشیدگی و سوختگی	*		
۶	سنندج	۲۱	مذکر	خراشیدگی و سوختگی	*		
۷	سنندج	۲۷	مذکر	خراشیدگی و سوختگی	*		
۸	سنندج	۳۱	مذکر	خراشیدگی و سوختگی	*		

جدول ۳۵-۸: اطلاعات مربوط به مراجعین سانحه دیده در چهارشنبه آخر سال مرکز پزشکی،

آموزشی و درمانی بعثت سنندج

ردیف	نام شهرستان	سن	جنس	نوع حادثه	نتیجه حادثه		
					بهبودی	فوت	معلولیت نامشخص
۱	سنندج	۱۷	مذکر	سوختگی و بریدگی چشم و صورت	*		
۲	سنندج	۱۷	مذکر	سوختگی و شکستگی و بریدگی	*		
۳	سنندج	۳۳	مذکر	سوختگی دست	*		
۴	سنندج	۲۴	مذکر	سوختگی پا	*		
۵	سنندج	۴	مذکر	سوختگی دست و صورت	*		

جدول ۳۶-۸: اطلاعات مربوط به مراجعین سانحه دیده چهارشنبه آخر سال

در بیمارستان تأمین اجتماعی سنندج

ردیف	نام شهرستان	سن	جنس	نوع حادثه	نتیجه حادثه		
					بهبودی	فوت	معلولیت
۱	سنندج	۳۱	مذکر	بریدگی چشم	*		
۲	سنندج	۳۰	مذکر	سوختگی دست	*		
۳	سنندج	۱۷	مذکر	سوختگی صورت	*		

جدول ۳۷-۸: اطلاعات مربوط به مراجعین سانحه دیده در چهارشنبه آخر سال در بیمارستان

شهدای دهگلان

ردیف	نام شهرستان	سن	جنس	نوع حادثه	نتیجه حادثه		
					بهبودی	فوت	معلولیت
۱	دهگلان	۵	مذکر	سوختگی دست	*		

جدول ۳۸-۸: اطلاعات مربوط به مراجعین سانحه دیده در چهارشنبه آخر سال در

بیمارستان سینا کامیاران

ردیف	نام شهرستان	سن	جنس	نوع حادثه	نتیجه حادثه		
					بهبودی	فوت	معلولیت
۱	کامیاران	۸	مذکر	سوختگی و پارگی دست	*		

جدول ۳۹-۸: اطلاعات مربوط به مراجعین سانحه دیده در چهارشنبه آخر سال بیمارستان

امام خمینی دیواندره

ردیف	نام شهرستان	سن	جنس	نوع حادثه	نتیجه حادثه		
					بهبودی	فوت	معلولیت نامشخص
۱	دیواندره	۳۲	مذکر	پارگی و بریدگی صورت			
۲	دیواندره	۴۰	مذکر	پارگی و بریدگی صورت			
۳	دیواندره	۴۲	مذکر	سوختگی چشم			
۴	دیواندره	۲۳	مذکر	پارگی و بریدگی صورت			
۵	دیواندره	۲۸	مذکر	سوختگی و بریدگی دست و صورت			

جدول ۴۰-۸: اطلاعات مربوط به مراجعین سانحه دیده در چهارشنبه آخر سال بیمارستان

امام حسین (ع) بیجار

ردیف	نام شهرستان	سن	جنس	نوع حادثه	نتیجه حادثه		
					بهبودی	فوت	معلولیت نامشخص
۱	بیجار	۱۸	مذکر	بریدگی چشم	*		
۲	بیجار	۳۵	مذکر	بریدگی صورت	*		
۳	بیجار	۱۲	مذکر	سوختگی دست	*		
۴	بیجار	۲۲	مذکر	پارگی دست	*		

جدول ۴۱-۸: اطلاعات مربوط به مراجعین سانحه دیده در چهارشنبه آخر سال

در بیمارستان امام خمینی و تامین اجتماعی سقز

ردیف	نام شهرستان	سن	جنس	نوع حادثه	نتیجه حادثه		
					بهبودی	فوت	معلولیت نامشخص
۱	سقز	۳۰	مذکر	پارگی و بریدگی چشم	*		
۲	سقز	۳۱	مذکر	پارگی و بریدگی چشم و صورت	*		
۳	سقز	۲۱	مذکر	سوختگی و بریدگی دست	*		
۴	سقز	۱۰	مذکر	سوختگی دست	*		
۵	سقز	۸	مذکر	خرابیدگی چشم و صورت	*		

جدول ۴۲-۸: اطلاعات مربوط به مراجعین سانحه دیده در چهارشنبه آخر سال

بیمارستان شهید بهشتی قروه

ردیف	نام شهرستان	سن	جنس	نوع حادثه	نتیجه حادثه		
					بهبودی	فوت	معلولیت
۱	قروه	۵	مونث	پارگی و بریدگی چشم	*		
۲	قروه	۳۴	مونث	پارگی صورت	*		
۳	قروه	۱۸	مونث	سوختگی و بریدگی	*		
۴	قروه	۱۹	مذکر	سوختگی و بریدگی	*		
۵	قروه	۱۲	مذکر	سوختگی دست	*		
۶	قروه	۲۷	مذکر	پارگی و بریدگی چشم	*		
۷	قروه	۱۸	مذکر	پارگی و بریدگی چشم	*		
۸	قروه	۴۱	مذکر	سوختگی دست	*		
۹	قروه	۳۰	مذکر	سوختگی چشم	*		
۱۰	قروه	۱۰	مذکر	پارگی و بریدگی دست	*		
۱۱	قروه	۲۵	مذکر	سوختگی صورت و دست	*		
۱۲	قروه	۲۰	مذکر	سوختگی صورت	*		
۱۳	قروه	۱۹۶	مذکر	سوختگی اندامها	*		
۱۴	قروه	۲۰۶	مذکر	سوختگی سر و صورت	*		

جدول ۴۳-۸: اطلاعات مربوط به مراجعین سانحه دیده در چهارشنبه آخر سال در

بیمارستان صلاح الدین ایوبی بانه

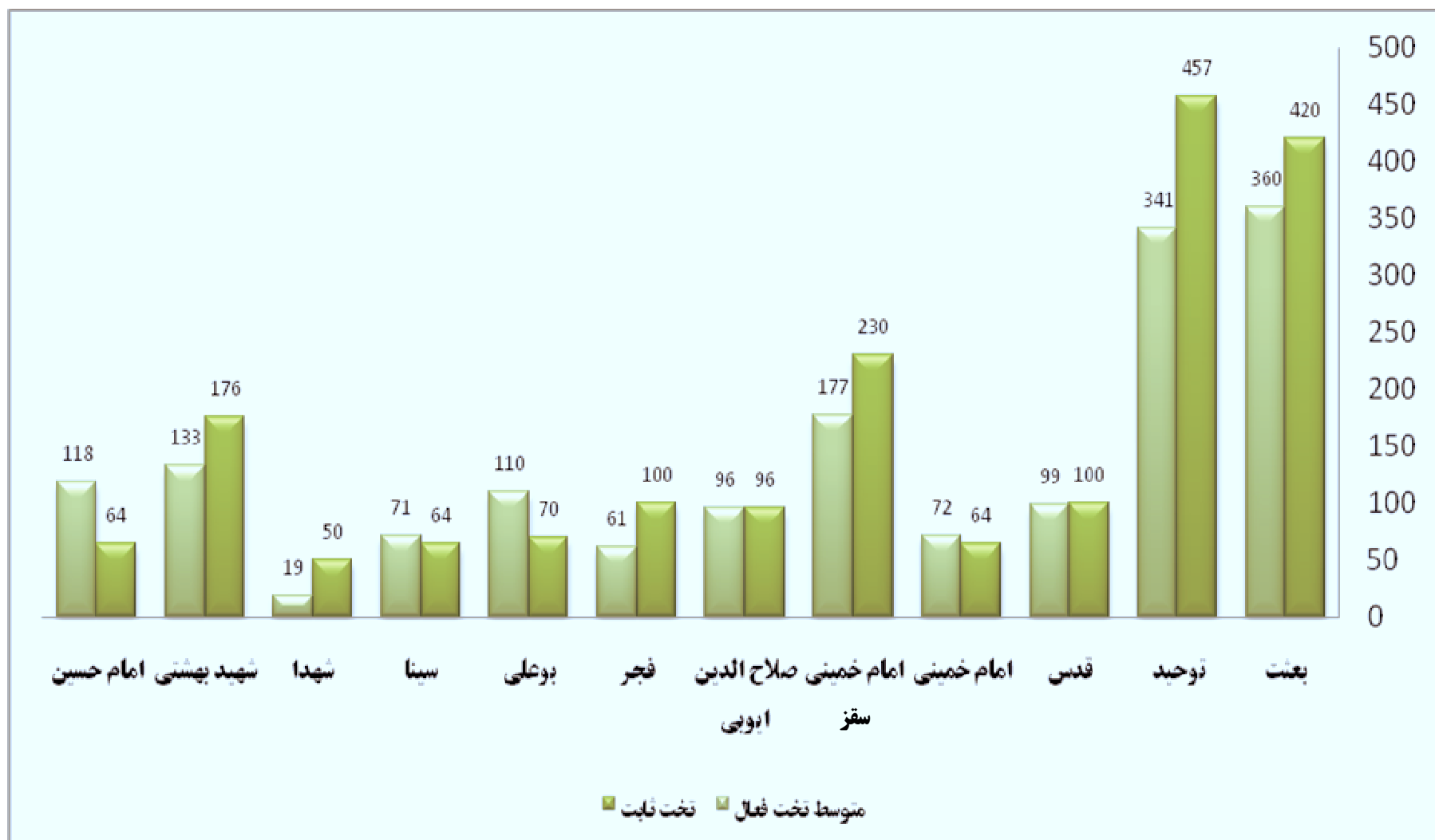
ردیف	نام شهرستان	سن	جنس	نوع حادثه	نتیجه حادثه		
					بهبودی	فوت	معلولیت
۱	بانه	۱۸۶	مذکر	سوختگی چشم و گردن	*		
۲	بانه	۱۶۶	مذکر	سوختگی پا	*		

جدول ۴۴-۸: آمار فعالیت گزارش شده بیمارستانهای تحت پوشش دانشگاه علوم پزشکی کردستان در سال ۱۳۹۱

بیمارستان	شهرستان	تخت ثابت	متوسط تخت فعال	بستری شدگان	مرخص شدگان	فوت قبل از ۲۴ ساعت	فوت بعد از ۲۴ ساعت	کل مرخص شدگان	تخت روز اشغالی	درصد تخت روز اشغال شده	متوسط روزهای بستری	فوت شده در هزار نفر پذیرش هر تخت	نسبت پذیرش هر تخت
بعثت	سنندج	۴۲۰	۳۶۰	۳۴۳۴۰	۳۳۸۶۵	۸۰	۲۶۷	۳۳۹۷۱	۹۶۹۱۱	۷۴	۳	۱۰	۹۵/۴
توحید	سنندج	۴۵۷	۳۴۱	۲۰۵۴۰	۲۰۲۹۴	۳۸	۳۳۱	۲۰۶۶۳	۹۵۵۵۵	۷۷	۵	۱۸	۶۰/۳
قدس	سنندج	۱۰۰	۹۹	۲۱۰۶	۲۱۵۷	-	۲	۲۱۵۹	۲۹۷۴۰	۸۲	۱۴	۱	۲۱/۳
امام خمینی	سقز	۲۳۰	۱۷۷	۱۶۸۴۷	۱۶۶۶۵	۴۵	۶۳	۱۶۷۷۳	۴۰۸۱۷	۶۳	۲	۱۱	۹۵/۲
امام خمینی	دیواندره	۶۴	۷۲	۷۸۰۲	۸۳۳۳	۳	۵	۸۳۴۱	۱۸۲۲۴	۷۰	۲	۱	۱۰۸/۴
امام حسین	بیجار	۶۴	۱۱۸	۷۸۷۶	۷۸۲۸	۱۸	۱۹	۷۸۶۵	۲۱۳۱۲	۴۹	۳	۵	۶۶/۸
صلاح الدین ابوبی	بانه	۹۶	۹۶	۱۳۶۶۱	۱۳۵۶۵	۴۷	۳۳	۱۳۶۴۵	۲۳۶۳۵	۶۷	۲	۶	۱۴۲/۳
سینا	کامیاران	۶۴	۷۱	۷۸۰۵	۷۷۴۸	۲۳	۹	۷۷۸۰	۱۳۰۵۶	۵۰	۲	۴	۱۱۰
شهید بهشتی	قروه	۱۷۶	۱۳۳	۱۲۴۱۰	۱۱۸۲۰	۱۳	۱۳	۱۱۸۴۶	۲۶۲۹۹	۵۴	۲	۲	۹۳/۳
شهدای دهگلان	دهگلان	۵۰	۱۹	۱۴۵۱	۱۳۶۸	۱	-	۱۳۶۹	۴۱۸۶	۶۰	۳	۱	۷۶/۴
بوعلی	مریوان	۷۰	۱۱۰	۱۲۷۰۸	۱۲۶۴۷	۶	۳۶	۱۲۶۸۹	۳۲۵۶۹	۸۱	۳	۳	۱۱۵/۵
فجر	مریوان	۱۰۰	۶۱	۶۴۲۸	۶۲۷۵	۱۵	۵۳	۶۳۴۳	۱۴۵۹۰	۶۶	۲	۲	۱۰۵/۴

جدول ۴۵-۸ : مشخصات مؤسسات درمانی فعال (بیمارستان ، بیمارستان و زایشگاه ، زایشگاه) تحت پوشش دانشگاه علوم پزشکی کردستان در سال ۱۳۹۱

ردیف	نام بیمارستان	شهرستان	نوع مالکیت	نوع فعالیت	فعالیت	تخت ثابت	متوسط تخت فعال	سال بهره برداری	آمبولانس	آدرس	تلفن
۱	بعثت	سنندج	ملکی	آموزشی درمانی	عمومی	۴۲۰	۳۶۰	۱۳۷۳	۲	خیابان کشاورز	۰۸۷۱۳۳۸۵۹۱۰-۱۵
۲	توحید	سنندج	ملکی	آموزشی درمانی	عمومی	۴۵۷	۳۴۱	۱۳۵۴	۲	خیابان توحید	۰۸۷۱۳۳۸۶۱۱۲-۱۷
۳	قدس	سنندج	ملکی	آموزشی درمانی	تخصصی روانپزشکی	۱۰۰	۹۹	۱۳۵۹	۱	بلوار پاسداران	۰۸۷۱۶۶۶۰۰۲۵-۲۶
۴	امام خمینی	دیواندره	ملکی	درمانی	عمومی	۶۴	۷۲	۱۳۷۰	۳	خیابان شهید باقری	۰۸۷۲۷۳۲۳۷۲-۲۹۳۰
۵	امام خمینی	سقز	ملکی	درمانی	عمومی	۲۳۰	۱۷۷	۱۳۴۳	۵	میدان قدس	۰۸۷۴۳۲۲۴۴۴۴
۶	صلاح الدین ایوبی	بانه	ملکی	درمانی	عمومی	۹۶	۹۶	۱۳۴۳	۶	خیابان بیمارستان	۰۸۷۵۴۲۲۴۸۵۶-۲۳۸۰
۷	فجر	مریوان	ملکی	درمانی	عمومی	۱۰۰	۶۱	۱۳۴۲	۲	چهارراه بیمارستان-خ-سید قطب روبروی شهرداری	۰۸۷۵۳۲۲۱۴۶۰-۶۱
۸	بوعلی	مریوان	ملکی	درمانی	عمومی	۷۰	۱۱۰	۱۳۸۴	۲	بلوار کردستان	۰۸۷۵۳۳۰۱۱۱۳-۱۷
۹	سینا	کامیاران	ملکی	درمانی	عمومی	۶۴	۷۱	۱۳۷۱	۴	خیابان پرستار	۰۸۷۲۳۵۲۲۹۲۵-۲۹۳۵
۱۰	شهدا	دهگلان	ملکی	درمانی	عمومی	۵۰	۱۹	۱۳۷۶	۳	میدان اصلی شهر	۰۸۷۲۵۶۲۳۱۳۳
۱۱	شهید بهشتی	قروه	ملکی	درمانی	عمومی	۱۷۶	۱۳۳	۱۳۶۲	۵	خ سید جمال الدین	۰۸۷۲۵۲۲۰۱۵۰-۲
۱۲	امام حسین	بیجار	ملکی	درمانی	عمومی	۶۴	۱۱۸	۱۳۴۳	۵	بلوار شهید رحمانی	۰۸۷۲۴۲۳۶۰۶۶



نمودار ۴۵-۸: مشخصات مؤسسات درمانی فعال (بیمارستان ، بیمارستان و زایشگاه ، زایشگاه) تحت پوشش دانشگاه علوم پزشکی کردستان در سال ۱۳۹۱

جدول ۴۶-۸: تعداد و نام بخش ها در بیمارستان های استان کردستان سال ۱۳۹۱

نام بیمارستان	تعداد بخش ها	نام بخش ها
بعثت	۱۱	داخلی - اطفال - زنان و زایمان - جراحی عمومی - جراحی مغز و اعصاب - اورتوپدی - I.C.U سرطان - NICU - انکولوژی - pICU
توحید	۱۵	داخلی - جراحی عمومی - جراحی کلیه و مجاری ادراری - جراحی گوش و حلق و بینی - جراحی چشم - CCU-ICU - داخلی مغز و اعصاب - گوارش - قلب و عروق - عفونی - ریه - سرطان - سوختگی - انکولوژی - شیمی درمانی
قدس	۲	روانپزشکی - اورژانس
امام خمینی سقر	۹	داخلی - اطفال - زنان و زایمان - جراحی عمومی - روانپزشکی - CCU - NICU - ICU - نوزادان
صلاح الدین ایوبی	۵	داخلی - اطفال - زنان و زایمان - جراحی عمومی - CCU
فجر	۱۱	داخلی - جراحی عمومی - عفونی - ENT - چشم - ارتوپدی - روانپزشکی - داخلی مغز و اعصاب - ICU - جراحی گوش و حلق بینی - اورولوژی
بوعلی	۷	داخلی - اطفال - زنان و زایمان - جراحی عمومی - CCU - نوزادان - پست پارتوم
شهید بهشتی	۹	داخلی - اطفال - زنان و زایمان - جراحی عمومی - جراحی چشم - CCU - عفونی - سوختگی - اورولوژی
امام حسین (ع)	۵	داخلی - اطفال - زنان و زایمان - جراحی عمومی - CCU
امام خمینی دیواندره	۵	داخلی - اطفال - زنان و زایمان - جراحی عمومی - CCU
سینا	۵	داخلی - اطفال - زنان و زایمان - جراحی عمومی - CCU
شهداء دهگلان	۲	داخلی - اطفال

* لازم به ذکر است بیمارستان فجر مریوان در واقع دارای سه بخش داخلی، جراحی و I.C.U می باشد. اما تخت های تخصیصی های مختلف در آن تفکیک شده است.